

УТВЕРЖДАЮ:



Временно исполняющий
полномочия главы городского
округа главы администрации
Добрянского городского округа
Н.Н. Поздеев

Доклад

«Состояние и развитие конкурентной среды на рынках товаров и услуг Добрянского городского округа за 2022 год»

В соответствии с требованиями Стандарта развития конкуренции в субъектах Российской Федерации, утвержденного распоряжением Правительства Российской Федерации от 17 апреля 2019 г. № 768-р «Об утверждении стандарта развития конкуренции в субъектах РФ» уполномоченным органом - управлением территориального развития и экономики администрации Добрянского городского округа - подготовлен ежегодный доклад «Состояние и развитие конкурентной среды на рынках товаров и услуг Добрянского городского округа за 2022 год» (далее – Доклад).

Целями развития конкуренции на территории Добрянского городского округа определены:

1. создание благоприятных условий для развития конкуренции в приоритетных и социально значимых отраслях экономики округа;
2. устранение барьеров для создания бизнеса в Добрянском городском округе;
3. повышение качества оказания услуг, в том числе, на социально значимых рынках округа (образовательных услуг, услуг в сфере розничной торговли на территории округа и прочих рынках);
4. рост уровня удовлетворенности населения Добрянского городского округа качеством предоставляемых услуг;
5. повышение доступности финансовых услуг;
6. соблюдение требований антимонопольного законодательства.

Доклад является инструментом для оценки достижения поставленных целей по развитию конкуренции на территории Добрянского городского округа.

Доклад подготовлен с целью обеспечения органов государственной власти Пермского края, органов местного самоуправления Пермского края, юридических лиц, индивидуальных предпринимателей и граждан систематизированной аналитической информацией о состоянии и развитии конкуренции в Добрянском городском округе.

В Докладе приведен анализ состояния конкурентной среды в Добрянском городском округе по итогам 2022 года.

Доклад подготовлен на основе статистических и ведомственных данных, а также, результатов онлайн-анкетирования, организованного уполномоченным органом.

1. Нормативно-правовая база.

В 2022 году реализация Стандарта развития конкуренции на территории Добрянского округа осуществлялась в соответствии с:

- Указом Президента РФ от 21 декабря 2017 г. № 618 «Об основных направлениях государственной политики по развитию конкуренции»;
- Федеральным законом от 06 октября 2003 г. № 131-ФЗ «Об общих принципах организации местного самоуправления в Российской Федерации»;
- распоряжением Правительства Российской Федерации от 17 апреля 2019 г. № 768-р «Об утверждении стандарта развития конкуренции в субъектах РФ»;
- Указом Губернатора Пермского края от 30 декабря 2014 г. № 224 «О внедрении на территории Пермского края «Стандарта развития конкуренции в субъектах РФ»»;
- распоряжением Губернатора Пермского края от 31 декабря 2019 г. № 210-р «Об утверждении Перечня товарных рынков для содействия развитию конкуренции в Пермском крае и Плана мероприятий («дорожной карты») «Развитие конкуренции и совершенствование антимонопольной политики в Пермском крае на 2019-2021годы»».

2. Деятельность администрации Добрянского городского округа по реализации Стандарта развития конкуренции и развитию конкурентной среды за отчетный период.

В 2022 году, в рамках Указа Губернатора Пермского края от 30 декабря 2014 г. № 224 «О внедрении на территории Пермского края «Стандарта развития конкуренции в субъектах Российской Федерации», в Добрянском городском округе продолжилась работа по реализации Стандарта развития конкуренции (далее – Стандарт).

Актуальная информация о реализации мероприятий Стандарта регулярно размещалась в сети Интернет на официальном сайте Добрянского городского округа по адресу:

<http://dobrraion.ru/ekonomikabiznesinvestitsii/razvitie-konkurentsii/>

В соответствии распоряжением Правительства Российской Федерации от 17 апреля 2019г. № 768–р «Об утверждении стандарта развития конкуренции в субъектах РФ» заключено Соглашение о взаимодействии с Министерством экономического развития и инвестиций Пермского края в июне 2019 года (далее – Соглашение), администрацией Добрянского городского округа реализованы мероприятия:

С 20 января 2022 года начал действовать Совет по

предпринимательству и улучшению инвестиционного климата в Добрянском городском округе, утвержденный постановлением администрации Добрянского городского округа от 20.01.2022 № 116, состав и структура Совета определены положением о Совете по предпринимательству и улучшению инвестиционного климата в Добрянском городском округе;

- проведен мониторинг состояния конкурентной среды на рынках товаров, работ и услуг Добрянского городского округа (декабрь 2022 года);

- организовано участие физических лиц (потребителей товаров, работ и услуг) и юридических лиц в онлайн-анкетировании состояния конкурентной среды в Пермском крае (декабрь 2022 года);

- на 01.01.2023 года актуализирован Реестр (перечень) хозяйствующих субъектов Добрянского городского округа, доля участия муниципальных образований в которых составляет 50 и более %.

В соответствии с «Дорожной картой» <http://dobrraion.ru/ekonomikabiznesinvestitsii/razvitie-konkurentsii/> размещенной на сайте Добрянского городского округа, в отчетном году реализация Стандарта в округе была направлена на содействие развитию конкуренции на рынках:

- рынок услуг дополнительного образования;

- сфера наружной рекламы;

- рынок услуг розничной торговли лекарственными препаратами, медицинскими изделиями и сопутствующими товарами;

- рынок услуг по ремонту автотранспортных средств;

- рынок услуг связи, в том числе услуг по предоставлению широкополосного доступа к информационно-телекоммуникационной сети «Интернет»;

- рынок оказания услуг по перевозке пассажиров автомобильным транспортом по муниципальным маршрутам;

- рынок кадастровых и землеустроительных работ.

В 2022 году администрацией Добрянского городского округа реализованы мероприятия, предусмотренные «Дорожной картой».

В Таблице 1 представлена информация о фактическом выполнении целевых показателей «Дорожной карты» Добрянского городского округа, запланированных на 2022 год.

Все шесть ключевых показателей, утвержденных «Дорожной картой», выполнены на 100,0%.

При реализации мероприятий в рамках муниципальной «Дорожной карты» в течение отчетного года проведена следующая работа.

Рынок услуг дополнительного образования.

На сегодняшний день услуги дополнительного образования предоставляют 2 организации дополнительного образования детей (МБУ ДО ЦДОД "Логос" и МАУДО "ПЦДОД "Школа технического резерва"), 2 общеобразовательные организации (МБОУ "ДООШ №1(КШ) и МБОУ

"ДСОШ №3") и дошкольные образовательные организации, подведомственные управления образования администрации Добрянского городского округа.

Проблемы: в 2022 году организации частной формы собственности в систему персонифицированного финансирования дополнительного образования детей (ПФ ДОД) не включались. В настоящее время идет разработка нормативно-правовых документов, регламентирующих работу организационно-экономических механизмов доступа к финансированию за счет бюджетных ассигнований для частных организаций.

Решение проблемы организовано путем привлечения организаций частной формы собственности в сфере услуг дополнительного образования детей, в том числе за счет доступа к персонифицированному финансированию из бюджета, разработан нормативно-правовой документ (утвержденный постановлением администрации Добрянского городского округа от 06 декабря 2022 г. № 3515 «О персонифицированном финансировании дополнительного образования детей в Добрянском городском округе», а также утверждение порядка предоставления грантов в форме субсидий частным образовательным организациям, организациям, осуществляющим обучение, индивидуальным предпринимателям, государственным образовательным организациям, муниципальным образовательным организациям, в отношении которых органами местного самоуправления муниципального образования не осуществляются функции и полномочия учредителя, запланировано на 2023 год.). Работа по привлечению организаций частной формы собственности в сфере услуг дополнительного образования детей, в том числе за счет доступа к персонифицированному финансированию из бюджета, запланирована на 2023 год.

Сфера наружной рекламы

На 01.01.2022 г. на территории Добрянского городского округа зарегистрировано всего 30 рекламных конструкций, на 10 из них выданы разрешения, 3 – находится в частной собственности, 4 – в муниципальной собственности.

Проблемы: Основной проблемой на рассматриваемом рынке является незаконное размещение рекламных конструкций.

Решением проблемы является усиленный контроль законности размещений рекламных конструкций, а также выдача разрешений на установку и эксплуатацию рекламных конструкций (в 2022 году выдано 5 разрешений, проведение рейдов по выявлению наличия нелегальных рекламных конструкций, препятствующих развитию добросовестной конкуренции на рынке наружной рекламы).

Рынок услуг розничной торговли лекарственными препаратами, медицинскими изделиями и сопутствующими товарами

На территории Добрянского городского округа по состоянию на 01.01.2023 года услуги розничной торговли лекарственными препаратами оказывают 6 субъектов малого и среднего предпринимательства.

За последнее время отмечается устойчивый рост числа аптечных организаций частной формы собственности.

Проблемы: отсутствие желания предпринимателей открывать аптечные организации в сельской местности, в труднодоступных местах, ориентируясь только на получение прибыли.

Решение проблемы организовано путем мониторинга помещений для организации аптек, в том числе из муниципального имущества. Предоставление субсидий по возмещению затрат на аренду, в случае заключения аренды помещения индивидуальным предпринимателем, а также компенсация ГСМ.

Рынок оказания услуг по ремонту автотранспортных средств

Рынок ремонта автотранспортных средств характеризуется высокой дифференциацией по уровню обеспеченности услугами предприятий по техническому обслуживанию и ремонту автотранспортных средств населения.

Согласно данным Единого реестра субъектов малого и среднего предпринимательства по виду деятельности «45.20 – техническое обслуживание и ремонт автотранспортных средств» отмечается рост предприятий, оказывающих услуги по ремонту автотранспортных средств, по состоянию на 01.01.2021 – действует 52 предприятия.

Проблемы: организация данного вида предприятий потребительского рынка в сельской местности является малопривлекательной для бизнеса данной сферы. Создание автосервисов в малонаселенных сельских местностях связано с серьезными рисками инвестирования и отсутствием гарантий получения прибыли в нынешних условиях. Так же требуется открытие магазинов по продаже автозапчастей.

Рынок услуг связи, в том числе услуг по предоставлению широкополосного доступа к информационно-телекоммуникационной сети «Интернет»

Рынок услуг связи по предоставлению широкополосного доступа к информационно-телекоммуникационной сети Интернет характеризуется достаточно высокими первоначальными вложениями и длительностью окупаемостью инвестиций при отсутствии соответствующей инфраструктуры.

Проблемы: наличие ограничений нормативного и ненормативного характера, препятствующих развитию конкурентоспособности инфраструктуры данных в округе.

Ведется мониторинг населенных пунктов, где отсутствует доступ к информационно – телекоммуникационной сети «Интернет».

Рынок оказания услуг по перевозке пассажиров автомобильным транспортом по муниципальным маршрутам

На территории Добрянского городского округа действует 10 маршрутов в том числе 10 маршрутов регулярных перевозок по обслуживанию маршрутов в соответствии с заключенными договорами привлечены 3 индивидуальных предпринимателя.

Общее количество автобусов осуществляющих ежедневное обслуживание маршрутов 10 ед.

Проблемы: эксплуатация технически устаревшего пассажирского парка, что приводит к увеличению себестоимости перевозок, а так же снижению привлекательности общественного транспорта для горожан.

За 2022 год было объявлено 8 аукционов в электронной форме и проведено 5 запроса котировок в электронной форме. Закупки не состоялись, в результате чего заключено 11 муниципальных контрактов с единственным поставщиком.

Решение проблемы обуславливается необходимостью осуществления значительных первоначальных капитальных вложений на приобретение необходимого транспорта (автобусов) и организацию обслуживания автобусного парка при длительных сроках окупаемости этих вложений, а так же отсутствие устойчивого пассажиропотока на отдельных муниципальных маршрутах регулярных перевозок, обеспечивающих рентабельность предоставления транспортных услуг.

Рынок кадастровых и землеустроительных работ

Согласно единого реестра субъектов малого и среднего предпринимательства на 31.01.2023 г на территории Добрянского городского округа зарегистрировано 12 предприятий и организаций с основным видом деятельности-кадастровая стоимость и землеустройство, из них 3-юридические лица, 9-индивидуальные предприниматели. В том числе вновь

зарегистрированы в 2022 году два индивидуальных предпринимателя по видам деятельности кадастровая и землеустройство.

Проблемы: Недостаточное развитие рынка кадастровых и землеустроительных работ.

Обеспечение доступности информации об объектах, находящихся в муниципальной собственности осуществляется путем публикации реестров муниципального имущества Добрянского городского округа размещен на официальном сайте администрации Добрянского городского округа по состоянию на: 01.01.2022; 01.07.2022; 01.01.2023.

В 2022 году организовано 4 аукциона на право заключения договора аренды муниципального имущества. По 5 лотам заключены договоры аренды муниципального имущества.

Всего за 2022 год было назначено 12 процедур проведения аукционов (общее количество лотов 118);

Предоставлено 37 земельных участков из них:

- 26 предоставлено в собственность третьим лицам
- по 11-ти земельным участкам заключены договоры аренды

Состоялись торги только по 9 земельным участкам, по 28 заключены договоры оферты, т.е. с единственным участником аукциона

Таблица 1.

Рынок услуг дополнительного образования

№ п/п	Ключевой показатель развития конкуренции	Единица измерения	2022 план	2022 факт	% выполнения
1.	Доля организаций частной формы собственности в сфере услуг дополнительного образования,	%	0	0	-

Сфера наружной рекламы

№ п/п	Ключевой показатель развития конкуренции	Единица измерения	2022 план	2022 факт	% выполнения
1.	Доля организаций частной формы собственности в сфере наружной рекламы	%	100,0	100,0	100,0

Рынок услуг розничной торговли лекарственными препаратами, медицинскими изделиями и сопутствующими товарами

№ п/п	Ключевой показатель развития конкуренции	Единица измерения	2022 план	2022 факт	% выполнения
1.	Доля организаций частной формы собственности в сфере услуг розничной торговли лекарственными препаратами, медицинскими изделиями и сопутствующими товарами	%	100,0	100,0	100,0

Рынок оказания услуг по ремонту автотранспортных средств

№ п/п	Ключевой показатель развития конкуренции	Единица измерения	2022 план	2022 факт	% выполнения
1.	Доля организаций частной формы собственности в сфере оказания услуг по ремонту автотранспортных средств	%	100,0	100,0	100,0

Рынок услуг связи, в том числе услуг по предоставлению широкополосного доступа к информационно-телекоммуникационной сети «Интернет»

№ п/п	Наименование целевого показателя	Единица измерения	2022 план	2022 факт	% выполнения
1	2	3	4	5	
1.	Доля организаций частной формы собственности в сфере оказания услуг связи, в том числе услуг по предоставлению широкополосного доступа к информационно-телекоммуникационной сети «Интернет»	%	100,0	100,0	100,0

Рынок оказания услуг по перевозке пассажиров автомобильным транспортом по муниципальным маршрутам

№ п/п	Ключевой показатель развития конкуренции	Единица измерения	2022 план	2022 факт	% выпол
-------	--	-------------------	-----------	-----------	---------

		ия			нения
1.	Доля услуг (работ) по перевозке пассажиров автомобильным транспортом по муниципальным маршрутам регулярных перевозок, оказанных (выполненных) организациями частной формы собственности, %	%	100,0	100,0	100,0

Рынок кадастровых и землеустроительных работ

№ п/п	Ключевой показатель развития конкуренции	Единица измерения	2022 план	2022 факт	% выполнения
1.	Доля услуг (работ) по перевозке пассажиров автомобильным транспортом по муниципальным маршрутам регулярных перевозок, оказанных (выполненных) организациями частной формы собственности, %	%	80,0	80,0	100,0

3.Участие Добрянского городского округа в мониторинге состояния конкурентной среды на рынках товаров, работ и услуг Пермского края.

Ежегодно, начиная с 2016 года, Добрянский городской округ активно принимает участие в мониторинге состояния конкурентной среды на рынках товаров, работ и услуг Пермского края, организованном Министерством экономического развития и инвестиций Пермского края.

В мониторинге за 2022 год от Добрянского городского округа приняли участие:

317 потребителей товаров, работ и услуг (в 2018 году – 355 потребителей, в 2019 году – 394 потребителя, в 2020 году - 963 респондента, в 2021 году- 212 потребителей);

54 организации (в 2018 году – 34 организаций, в 2019 году – 9 организации, в 2020 году – 10 организаций, в 2021 году – 20 организаций), в том числе:

1 организация с величиной годового оборота в размере более 2000 млн. руб.,

43 организации с величиной годового оборота в размере до 120 млн. руб.

10 организаций с величиной годового оборота в размере от 120 млн. руб. до 800 млн. руб.

Результаты мониторинга состояния конкурентной среды на рынках товаров, работ и услуг Пермского края за 2022 год представлены в Докладе Министерства экономического развития и инвестиций Пермского края

«Состояние и развитие конкурентной среды на рынках товаров и услуг Пермского края за 2022 год», размещенном на официальном сайте Министерства: <https://economy.permkrai.ru/razvitie-konkurentsii/razvitie-konkurentsii>

4. Состояние конкурентной среды в Добрянском городском округе.

4.1. Структурные показатели состояния конкуренции.

Анализ конкурентной среды Добрянского городского округа проведен на основе статистических данных, результата мониторинга (онлайн-анкетирования) хозяйствующих субъектов и потребителей товаров (работ, услуг) Добрянского городского округа.

Одним из основных показателей, отражающих состояние конкурентной среды, является динамика числа зарегистрированных хозяйствующих субъектов в округе.



Согласно данным Территориального органа Федеральной службы государственной статистики по Пермскому краю (далее – Пермьстат), по состоянию на 1 января 2023 года в Добрянском городском округе зарегистрировано **863** (единиц) предприятий и организаций и **1 219** (человек) индивидуальных предпринимателей.

На рынках товаров, работ и услуг Добрянского городского округа в течение 2012-2023 годов наблюдается смешанная динамика (Таблица 2).

Таблица 2.

«Распределение хозяйствующих субъектов в Добрянском городском округе, (ед./чел.)»

на 1 января

Год	2012	2013	2014	2015	2016	2017	2018	2019	2020	2021	2022	2023	Откл-е 2022 от 2021 (+, -)
Всего:	3 255	2 866	2 553	2 528	2 597	2 562	2 468	2 500	2 452	2253	2107	2082	 -25
Предприятия и организации (ед.)	1 065	1 036	1 016	1 097	1 147	1 136	1 074	1 020	979	947	863	863	- 0
Индивидуальные предприниматели (чел.)	2 190	1 830	1 537	1 431	1 450	1 426	1 394	1 480	1 473	1306	1244	1219	 -25

По состоянию на 01.01.2023 года предприятия и организации Добрянского городского округа представлены следующими организационно-правовыми формами:

коммерческие организации – 486 единицы (56,3% от общего числа предприятий и организаций);

некоммерческие организации – 350 единицы (40,6% от общего числа предприятий и организаций);

организации без прав юридического лица – 27 единиц (3,1% от общего числа предприятий и организаций).

Распределение предприятий и организаций Добрянского городского округа по формам собственности в 2022 году в сравнении с 2019-2021 годами представлены в Таблице 3.

Таблица 3.

«Количество и удельный вес предприятий и организаций по формам собственности в Добрянском городском округе», (Ед./%)»

Наименование формы собственности	На 01.01.2020 (за 2019 год)		На 01.01.2021 (за 2020 год)		На 01.01.2022 (за 2021 год)		На 01.01.2023 (за 2022 год)	
	Ед.	%	Ед.	%	Ед.	%	Ед.	%
Российская собственность, из них:	974	99,5	943	99,6	859	99,5	861	99,8
государственная	23	2,4	23	2,4	23	2,7	24	2,8
муниципальная	71	7,3	71	7,5	53	6,1	53	6,2
частная	839	86,2	809	85,8	744	86,6	743	86,3
общественных и религиозных организаций	38	3,9	37	3,9	36	4,2	38	4,4
Иностранная собственность	3	0,3	2	0,2	2	0,2	-	-
Совместная Российская и иностранная собственность	2	0,2	2	0,2	2	0,2	2	0,2
Всего:	979	100,0	947	100,0	863	100,0	863	100,0

В структуре предприятий и организаций по видам экономической деятельности на 01.01.2023 года наибольшие доли занимают (Таблица 4):

деятельность по операциям с недвижимым имуществом (15,9%);

транспортировка и хранение (13,4%);

строительство (11,1%);

торговля оптовая и розничная; ремонт автотранспортных средств и мотоциклов (10,0%).

Таблица 4.

**«Количество и удельный вес предприятий и организаций
по видам экономической деятельности
в Добрянском городском округе», (Ед./%)»**

Наименование вида экономической деятельности	На 01.01.2020 (за 2019 год)		На 01.01.2021 (за 2020 год)		На 01.01.2022 (за 2021 год)		На 01.01.2023 (за 2022 год)	
	Единиц	%	Единиц	%	Единиц	%	Единиц	%
Сельское, лесное хозяйство, охота, рыболовство и рыбоводство	88	8,9	82	8,7	78	9	77	8,9
Добыча полезных ископаемых	14	1,4	13	1,4	13	1,5	12	1,4
Обрабатывающие производства	60	6,1	60	6,3	61	7,0	61	7,1
Обеспечение электрической энергией, газом и паром; кондиционирование воздуха	14	1,5	13	1,4	12	1,4	12	1,4
Водоснабжение; водоотведение, организация сбора и утилизации отходов, деятельность по ликвидации загрязнений	7	0,7	7	0,7	5	0,6	4	0,5
Строительство	112	11,4	106	11,2	87	10,0	96	11,1
Торговля оптовая и розничная; ремонт автотранспортных средств и мотоциклов	126	12,9	117	12,3	93	10,8	86	10,0
Деятельность гостиниц и предприятий общественного питания	19	2,0	18	1,9	20	2,3	19	2,2
Транспортировка и хранение	130	13,2	124	13,1	120	13,9	116	13,4

Деятельность в области информации и связи	16	1,7	17	1,8	17	2,0	23	2,7
Деятельность финансовая и страховая	11	1,2	9	1,0	8	0,9	7	0,8
Деятельность по операциям с недвижимым имуществом	152	15,5	151	15,9	143	16,6	137	15,9
Деятельность административная и сопутствующие дополнительные услуги	21	2,2	18	1,9	18	2,1	17	2,0
Образование	31	3,2	31	3,3	32	3,7	32	3,7
Деятельность профессиональная, научная и техническая	49	5,0	51	5,4	43	5,0	46	5,3
Государственное управление и обеспечение военной безопасности; социальное обеспечение	37	3,7	40	4,2	22	2,6	22	2,5
Деятельность в области здравоохранения и социальных услуг	27	2,8	27	2,9	27	3,1	26	3,0
Деятельность в области культуры, спорта, организации досуга и развлечений	23	2,4	20	2,1	23	2,7	27	3,1
Предоставление прочих видов услуг	42	4,2	42	4,4	40	4,7	42	4,9
Деятельность домашних хозяйств	0	0	1	0,1	1	0,1	1	0,1
Итого:	979	100,0	947	100,0	863	100,0	863	100,0

Основные показатели финансово-хозяйственной деятельности организаций (без субъектов малого предпринимательства и организаций с

численностью до 15 человек) за 2022 год в сравнении с 2019-2021 годами представлены в Таблицах 5-6.

Таблица 5.

«Объем отгруженных товаров собственного производства, выполненных работ и услуг организациями, по видам экономической деятельности в Добрянском городском округе», (млн. руб./%)»

Наименование вида экономической деятельности	2019 год		2020 год		2021 год		2022 год	
	Млн. руб.	%	Млн. руб.	%	Млн. руб.	%	Млн. руб.	%
Итого, из них:	41719,5	100,0	37941,1	100,0	47407,2	100,0	51253,5	100,0
Сельское, лесное хозяйство, охота, рыболовство и рыбоводство	Конфиденциально	-	Конфиденциально	-	Конфиденциально	-	Конфиденциально	-
Добыча полезных ископаемых	11023,6	26,4	9906,8	26,1	13852,4	29,2	13710,6	26,7
Обрабатывающие производства	2481,0	6,0	3024,5	7,9	3241,8	6,8	3212,4	6,3
Обеспечение электрической энергией, газом и паром; кондиционирование воздуха	22988,8	55,1	20445,2	53,9	24165,4	50,9	27024,3	52,7
Водоснабжение; водоотведение, организация сбора и утилизации отходов, деятельность по ликвидации загрязнений	193,6	0,5	196,8	0,5	343,2	0,7	460,9	0,9
Строительство	2439,0	5,9	2018,7	5,3	2829,1	5,9	2371,9	4,6
Торговля оптовая и розничная; ремонт автотранспортных средств и мотоциклов	16,0	0,04	0,01	0,0	5,3	0,01	2,6	0,01
Деятельность гостиниц и предприятий общественного питания	66,5	0,2	0,04	0,0	64,3	0,1	83,4	0,2
Транспортировка и хранение	395,5	1,0	0,3	0,0	338,0	0,7	1560,6	3,0
Деятельность в области информации и связи	-	-	-	-	-	-	-	-
Деятельность финансовая и страховая	Конфиденциально	-	Конфиденциально	-	Конфиденциально	-	Конфиденциально	-
Деятельность по операциям с недвижимым имуществом	30,0	0,08	0,03	0,0	22,3	0,04	25,1	0,05

Деятельность административная и сопутствующие дополнительные услуги	23,1	0,06	0,02	0,0	72,5	0,1	66,3	0,1
Образование	254,1	0,6	0,2	0,0	318,3	0,7	397,4	0,8
Деятельность профессиональная, научная и техническая	1347,4	3,2	1,4	0,0	1505,8	3,2	1473,9	2,9
Государственное управление и обеспечение военной безопасности; социальное обеспечение	Конфиденциально	-	Конфиденциально	-	Конфиденциально	-	Конфиденциально	-
Деятельность в области здравоохранения и социальных услуг	424,6	1,0	0,3	0,0	632,6	1,3	852,3	1,7
Деятельность в области культуры, спорта, организации досуга и развлечений	11,4	0,03	0,03	0,0	4,3	0,0	5,1	0,01
Предоставление прочих видов услуг	Конфиденциально	-	Конфиденциально	-	Конфиденциально	-	Конфиденциально	-

Таблица 6.

«Видовая структура инвестиций в основной капитал в Добрянском городском округе», (млн. руб./%)»

Наименование вида экономической деятельности	9 месяцев 2019 года		9 месяцев 2020 года		9 месяцев 2021 года		9 месяцев 2022 года	
	млн. руб.	%	млн. руб.	%	млн. руб.	%	млн. руб.	%
Всего:	1 065,8	100,0	4856,9	100,0	3114,2	100,0	11525,6	100,0
В ТОМ ЧИСЛЕ:								
жилые здания и помещения	Конфиденциально	-	Конфиденциально	-	Конфиденциально	-	Конфиденциально	-
здания (кроме жилых)	64,5	0,1	314,0	6,5	145,9	4,6	557,2	5,0
сооружения	46,0	4,3	101,5	2,1	82,3	2,6	246,9	2,0
машины и оборудование, хозяйственный инвентарь	861,0	80,8	4316,9	88,9	2757,8	88,5	10406,4	90,3
транспортные средства	47,4	4,5	83,5	1,7	56,3	1,8	92,9	0,8
информационное, компьютерное и телекоммуникационное (ИКТ) оборудование	10,7	1,0	18,0	0,4	54,4	1,7	195,3	1,7
объекты интеллектуальной собственности	-	-	-	-	8,1	0,3	22,1	0,2
прочие	Конфиденциально	-	Конфиденциально	-	Конфиденциально	-	4,8	0,04

Важным элементом экономики Добрянского городского округа являются индивидуальные предприниматели.

На 1 января 2023 года в Добрянском городском округе осуществляли свою деятельность 1219 человек, из них, 44 – главы крестьянских (фермерских) хозяйств (в 2016 году – 63, в 2017 году – 55, в 2018 году - 48, в 2019 году – 42, в 2021 году – 44, в 2022 году - 44).

По сравнению с 2021 годом число индивидуальных предпринимателей в 2022 году снизилось на 2,0%.

По данным Пермьстата, наиболее популярный вид деятельности для предпринимателей округа – «строительство; транспортировка и хранение; торговля оптовая и розничная; ремонт автотранспортных средств и мотоциклов», где по состоянию на 01.01.2023 года задействованы 733 человек (на 01.01.2017 года – 609 человек, на 01.01.2018 года – 562 человек, на 01.01.2019 – 544 человека, на 01.01.2020 – 503 человека, на 01.01.2021 – 445 человек, на 01.01.2022 - 440 человек).

В 2022 году по данным Пермьстата на территории Добрянского городского округа зарегистрировано 42 вновь созданных организация (в 2016 году – 68, в 2017 году – 44, в 2018 году – 32, в 2019 году - 49, в 2020 году – 51, в 2021 году - 28) и 236 новых индивидуальных предпринимателей (в 2016 году – 256, в 2017 году – 265, в 2018 году – 389, в 2019 году – 296, в 2020 году – 219, в 2021 году - 280).

При этом в течение отчетного года ликвидированы:

56 организаций (в 2016 году – 75, в 2017 году – 98, в 2018 году – 93, в 2019 году – 101, в 2020 году – 85, в 2021 - 117);

257 индивидуальных предпринимателей (в 2016 году – 283, в 2017 году – 280, в 2018 году – 305, в 2019 году – 293, в 2020 году – 371, в 2021 году - 343).

4.2. Результаты онлайн-анкетирования хозяйствующих субъектов и потребителей.

В онлайн-анкетировании приняли участие 317 жителей Добрянского городского округа из них 4,4% мужчин и 95,6% женщин.

Возраст респондентов:

от 18 до 24 лет – 0,9%;

от 25 до 34 лет – 13,9%;

от 35 до 44 лет – 34,4%;

от 45 до 54 лет – 35,6%;

от 55 до 64 лет – 13,6%;

свыше 65 лет – 1,6%.

Социальный статус респондентов:

работающие – 97,8%;

пенсионеры - 0,3%;

другое – 1,9%.

68,4% респондентов имеют высшее образование; 30,0% - среднее профессиональное образование; 1,0% - общее образование; 0,3 % - иное (неоконченное высшее образование); 0,3 % - иное (неполное высшее образование).

Результаты мониторинга свидетельствуют, что в целом жители позитивно оценивают качество продукции (работ, услуг) производителей, осуществляющих деятельность на рынках Добрянского городского округа (таблица 7). Исключение составляют рынок медицинских услуг, рынок оказания услуг по перевозке пассажиров автомобильным транспортом по муниципальным маршрутам регулярных перевозок.

Анализ оценок респондентов относительно цены продукции (работ, услуг) показал, что потребители в основном оценивают скорее удовлетворительно цены на товары, работы и услуги на рынках Добрянского городского округа, однако, по некоторым рынкам (рынок медицинских услуг, рынок теплоснабжения (производство тепловой энергии), рынок жилищного строительства) считают цены завышенными. Как и в 2021 году, позитивная тенденция сложилась на рынках рынок услуг розничной торговли лекарственными препаратами, медицинскими изделиями и сопутствующими товарами, услуг общего образования, дополнительного образования детей, а так же в 2022 году добавились с положительной динамикой рынок оказания услуг по перевозке пассажиров автомобильным транспортом по муниципальным маршрутам регулярных перевозок, рынок оказания услуг по перевозке пассажиров автомобильным транспортом по межмуниципальным маршрутам регулярных перевозок, рынок услуг связи, в том числе услуг по предоставлению широкополосного доступа к информационно-телекоммуникационной сети "Интернет", рынок реализации сельскохозяйственной продукции. (Диаграмма 1).

Таблица 7

«Уровень удовлетворённости качеством товаров и услуг на рынках Добрянского городского округа, (голосов)»

Рынки	Затрудняюсь ответить	Не удовлетворен	Скорее не удовлетворен	Скорее удовлетворен	Удовлетворен
Рынок услуг дошкольного образования	55	15	33	107	107
Рынок услуг общего образования	43	27	53	113	81
Рынок услуг среднего профессионального образования	125	42	40	71	39
Рынок услуг дополнительного образования детей	58	23	30	119	87
Рынок услуг детского отдыха и оздоровления	108	45	52	73	39
Рынок медицинских услуг	22	125	107	48	15
Рынок услуг розничной торговли лекарственными препаратами, медицинскими изделиями и сопутствующими товарами	25	28	37	135	92

Рынок социальных услуг	135	42	50	60	30
Рынок ритуальных услуг	133	18	34	77	55
Рынок теплоснабжения (производство тепловой энергии)	61	38	45	114	59
Рынок услуг по сбору и транспортированию твердых коммунальных отходов	47	46	45	115	64
Рынок поставки сжиженного газа в баллонах	186	26	20	49	36
Рынок купли-продажи электрической энергии (мощности) на розничном рынке электрической энергии (мощности)	98	24	33	91	71
Рынок производства электрической энергии (мощности) на розничном рынке электрической энергии (мощности), включая производство электрической энергии (мощности) в режиме когенерации	154	20	17	82	44
Рынок оказания услуг по перевозке пассажиров автомобильным транспортом по муниципальным маршрутам регулярных перевозок	47	53	65	107	45
Рынок оказания услуг по перевозке пассажиров автомобильным транспортом по межмуниципальным маршрутам регулярных перевозок	58	55	50	108	46
Рынок оказания услуг по перевозке пассажиров и багажа легковым такси на территории Пермского края	83	27	39	113	55
Рынок оказания услуг по ремонту автотранспортных средств	129	27	33	83	45
Рынок услуг связи, в том числе услуг по предоставлению широкополосного доступа к информационно-телекоммуникационной сети "Интернет"	37	50	53	119	58
Рынок жилищного строительства	134	50	39	62	32
Рынок строительства объектов капитального строительства, за исключением жилищного и дорожного строительства	157	43	34	52	31
Рынок дорожной деятельности (за исключением проектирования)	128	48	36	72	33
Рынок архитектурно-строительного проектирования	188	29	20	52	28
Рынок кадастровых и землеустроительных работ	146	23	23	87	38
Рынок реализации сельскохозяйственной продукции	75	30	32	129	51
Рынок племенного животноводства	194	30	23	51	19
Рынок вылова водных биоресурсов	182	29	19	62	25

Рынок переработки водных биоресурсов	205	29	25	40	18
Рынок товарной аквакультуры	200	20	28	47	22
Рынок нестационарной торговли	131	25	35	91	35
Рынок легкой промышленности	128	36	44	81	28
Рынок обработки древесины и производства изделий из дерева	155	31	32	63	36
Рынок производства кирпича	227	28	16	30	16
Рынок производства бетона	222	25	20	34	16
Сфера наружной рекламы	152	18	24	83	40

Диаграмма 1.

**«Удовлетворённость уровнем цен услуг
на рынках Добрянского городского округа, (голосов)»**



В 2022 году возможностью выбора удовлетворены и скорее удовлетворены потребители услуг:

дошкольного образования детей –64,7% от числа респондентов (в 2017 году 35,9%, в 2018 году 42,6%, в 2019 году 60,5%, в 2020 году 51,8%, в 2021 году 53,3%);

дополнительного образования детей – 59,0% (в 2017 году - 41,5%, в 2018 году 44,8%, в 2019 году 49,6 %, в 2020 году 45,4%, в 2021 году 51,9 %);

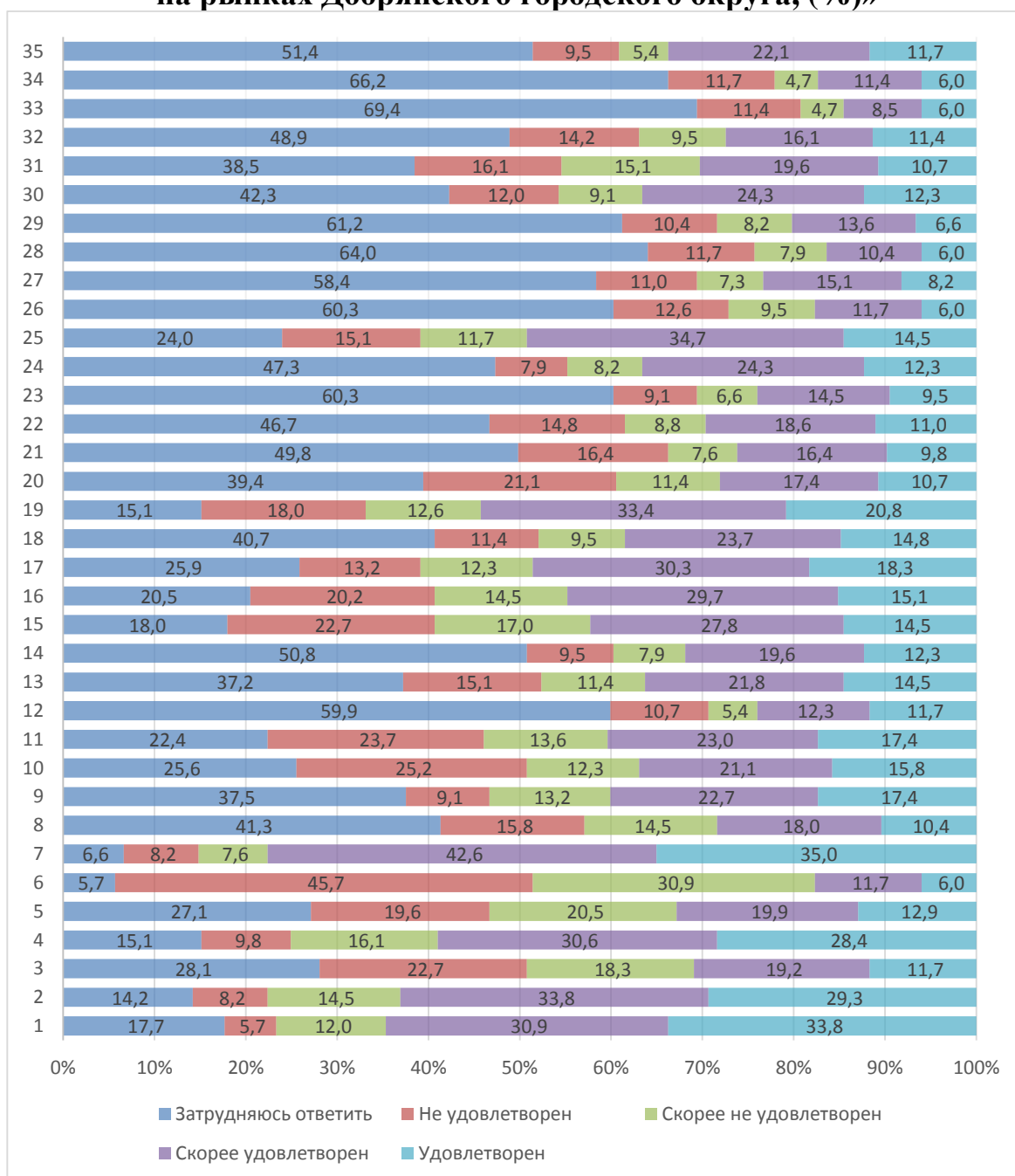
услуг розничной торговли лекарственными препаратами, медицинскими изделиями и сопутствующими товарам– 77,6%. (в 2021 году- 57,1%);

реализации сельскохозяйственной продукции – 49,2 % ;

услуг связи, в том числе услуг по предоставлению широкополосного доступа к информационно-телекоммуникационной сети "Интернет" – 54,2%.

(Диаграмма 2).

«Уровень удовлетворённости возможностью выбора услуг на рынках Добрянского городского округа, (%)»



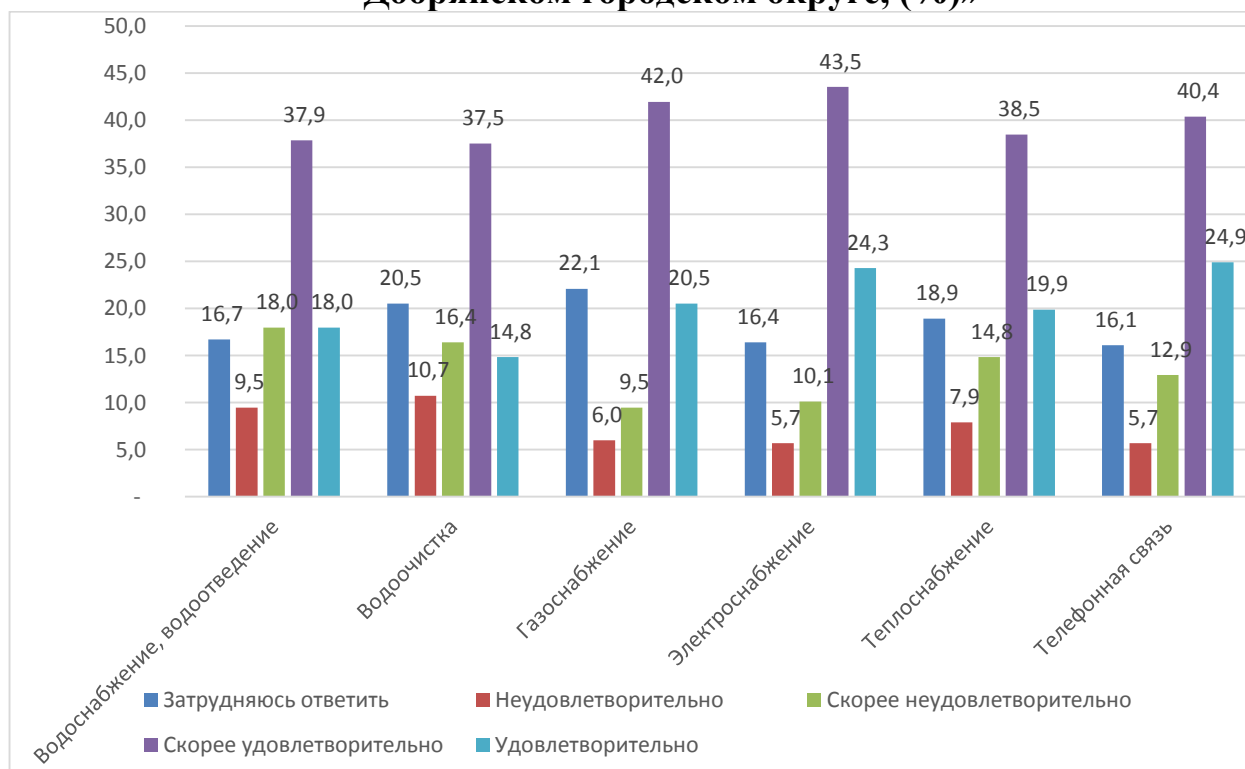
1. Рынок услуг дошкольного образования
2. Рынок услуг общего образования
3. Рынок услуг среднего профессионального образования
4. Рынок услуг дополнительного образования детей
5. Рынок услуг детского отдыха и оздоровления
6. Рынок медицинских услуг
7. Рынок услуг розничной торговли лекарственными препаратами, медицинскими изделиями и сопутствующими товарами
8. Рынок социальных услуг
9. Рынок ритуальных услуг
10. Рынок теплоснабжения (производство тепловой энергии)
11. Рынок услуг по сбору и транспортированию твердых коммунальных отходов

12. Рынок поставки сжиженного газа в баллонах
13. Рынок купли-продажи электрической энергии (мощности) на розничном рынке электрической энергии (мощности)
14. Рынок производства электрической энергии (мощности) на розничном рынке электрической энергии (мощности), включая производство электрической энергии (мощности) в режиме когенерации
15. Рынок оказания услуг по перевозке пассажиров автомобильным транспортом по муниципальным маршрутам регулярных перевозок
16. Рынок оказания услуг по перевозке пассажиров автомобильным транспортом по межмуниципальным маршрутам регулярных перевозок
17. Рынок оказания услуг по перевозке пассажиров и багажа легковым такси на территории Пермского края
18. Рынок оказания услуг по ремонту автотранспортных средств
19. Рынок услуг связи, в том числе услуг по предоставлению широкополосного доступа к информационно-телекоммуникационной сети "Интернет"
20. Рынок жилищного строительства
21. Рынок строительства объектов капитального строительства, за исключением жилищного и дорожного строительства
22. Рынок дорожной деятельности (за исключением проектирования)
23. Рынок архитектурно-строительного проектирования
24. Рынок кадастровых и землеустроительных работ
25. Рынок реализации сельскохозяйственной продукции
26. Рынок племенного животноводства
27. Рынок вылова водных биоресурсов
28. Рынок переработки водных биоресурсов
29. Рынок товарной аквакультуры
30. Рынок нестационарной торговли
31. Рынок легкой промышленности
32. Рынок обработки древесины и производства изделий из дерева
33. Рынок производства кирпича
34. Рынок производства бетона
35. Сфера наружной рекламы

В целом качество услуг предприятий-монополистов скорее удовлетворительное и удовлетворительное отмечают большинство респондентов (Диаграмма 3).

Диаграмма 3.

«Удовлетворенность качеством услуг предприятий-монополистов в Добрянском городском округе, (%)»



В онлайн-анкетировании приняли участие представители бизнеса Добрянского городского округа – **54 организаций** (51,8% - собственник бизнеса (совладелец); 27,8% - руководитель высшего звена (генеральный директор, заместитель генерального директора или иная аналогичная позиция); 14,8% - руководитель среднего звена (руководитель управления/подразделения/отдела); 5,6% - не руководящий сотрудник), в том числе:

1,9 % организации с величиной годового оборота в размере более 2000 млн. руб.,

79,6 % организации с величиной годового оборота в размере до 120 млн. руб.

18,5 % организаций с величиной годового оборота в размере от 120 млн. руб. до 800 млн. руб.

44,4% респондентов осуществляют свою деятельность исключительно на локальном рынке Добрянского городского округа.

33,3% респондентов характеризуют условия ведения бизнеса, который представляют, что конкуренция умеренная, 20,3% - слабая конкуренция, 3,7% - нет конкуренции, 31,5% - высокая конкуренция, 5,6 % - очень высокая конкуренция, 5,6% - затрудняются ответить.

В качестве способа повышения конкурентоспособности своего бизнеса за последние 3 года большинство респондентов отметили:

Приобретение технического оборудования– 31% (в 2020 году – 53,3%; в 2021 году – 50 %);

Обучение и переподготовка персонала 44,4% (в 2020 году – 66,7%; в 2021 году - 60%);

Использование новых способов продвижения продукции (маркетинговые стратегии) – 53,7% (в 2020 году – 26,7%; в 2021 году - 50,0%);

Ничего не предпринимали – 20,4% (в 2020 году – 13,3%; в 2021 году - 5%);

Приобретение технологий, патентов, лицензий, ноу-хау– 11,1% (в 2020 году – 26,7%; в 2021 году – 5 %)

Разработка новых модификаций и форм производимой продукции, расширение ассортимента– 1,8% (в 2020 году – 33,3%; в 2021 году – 10%);

Развитие и расширение системы представительств (торговой сети, сети филиалов и проч.) – 12,9% (в 2021 году – 5%);

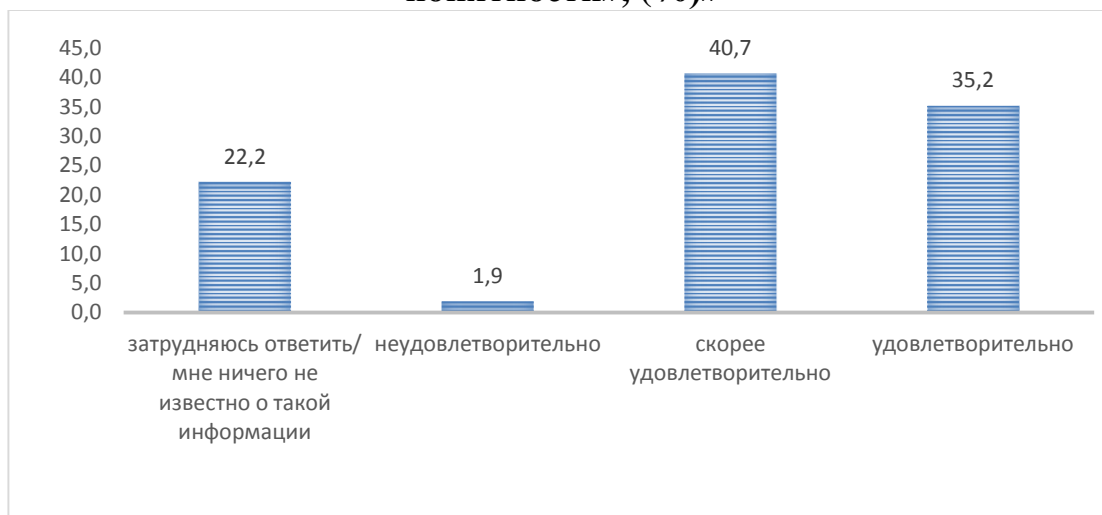
Самостоятельное проведение научно-исследовательских, опытно-конструкторских или технологических работ– 3,7 % (в 2021 году – 5%) .

По результатам анкетирования, качество официальной информации о состоянии конкурентной среды на рынках товаров и услуг, размещаемой в открытом доступе, уровень понятности в Добрянском городском округе

оцениваются как скорее удовлетворительно - 40,7 % и удовлетворительно – 35,2 % (Диаграмма 4).

Диаграмма 4.

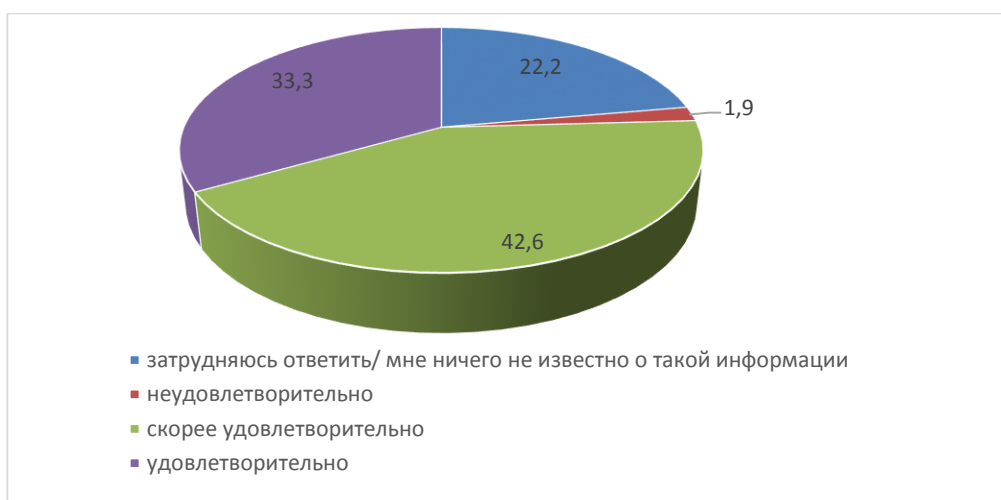
«Качество официальной информации о состоянии конкурентной среды на рынках товаров и услуг, размещаемой в открытом доступе, уровень понятности», (%)»



Так же оценивается качество официальной информации о состоянии конкурентной среды на рынках товаров и услуг Пермского края, размещаемой в открытом доступе (уровень доступности) Добрянского городского округа – 42,6 % как скорее удовлетворительное (диаграмма 5).

Диаграмма 5.

«Качество официальной информации о состоянии конкурентной среды на рынках товаров и услуг, размещаемой в открытом доступе, уровень доступности», (%)»



16,7 % респондентов отметили, что наиболее существенными административными барьерами являются для ведения текущей деятельности

или открытия нового бизнеса на рынке это - сложность получения доступа к земельным участкам; 37,0 % считают, что нестабильность российского законодательства, регулирующего предпринимательскую деятельность; 3,7% - считают что коррупция (включая взятки, дискриминацию и предоставление преференций отдельным участникам на заведомо неравных условиях); 22,2 % - считают, что сложность/затянутость процедуры получения лицензий; 68,5 % считают, что высокие налоги; 9,3% - считают, что необходимость установления партнерских отношений с органами власти; 3,7% - Ограничение/сложность доступа к поставкам товаров, оказанию услуг и выполнению работ в рамках государственных закупок; 3,7% - считают, что нет ограничений.

Большинство респондентов охарактеризовали деятельность органов власти основном для бизнеса скорее удовлетворительно 44,4%, удовлетворительно 37%, 11,1% затрудняются ответить и скорее не удовлетворительно 3,7%, не удовлетворительно 3,7%.

13 % респондентов считают, что административные барьеры для ведения текущей деятельности и открытия нового бизнеса, барьеры есть, но они преодолимы без существенных затрат (диаграмма б).

Диаграмма б.

«Административные барьеры для ведения текущей деятельности и открытия нового бизнеса, (%)»



5. Система внутреннего обеспечения соответствия требованиям антимонопольного законодательства (антимонопольного комплаенса) в Добрянском городском округе.

Информация о проведении выявления и оценки рисков.

В целях совершенствования системы управления рисками в Добрянском городском округе, в рамках требований международного стандарта ISO

9001:2015, в администрации Добрянского городского округа внедрена новая система внутреннего обеспечения соответствия требованиям антимонопольного законодательства. Постановлением администрации Добрянского городского округа от 14.09.2022г. № 2438 утверждено Положение об организации системы внутреннего обеспечения соответствия требованиям антимонопольного законодательства в администрации Добрянского городского округа (далее-Постановление 2438). Постановление 2438 прошло процедуру согласования с Федеральной антимонопольной службой России на предмет соответствия требования антимонопольного законодательства.

Во исполнение требований Постановления 2438 создана рабочая группа, ответственная за функционирование системы обеспечения антимонопольных требований в администрации Добрянского городского округа (далее- рабочая группа), положение и состав которой утвержден Постановлением администрации Добрянского городского округа от 08.11.2022г. № 3163.

Также, постановлением администрации Добрянского городского округа от 14.11.2022 № 3228 создан совет по оценке эффективности организации и функционирования антимонопольного комплаенса в администрации Добрянского городского округа».

Правовые акты размещены на официальном сайте администрации Добрянского городского округа в разделе «Антимонопольный комплаенс» (<https://dobrraion.ru/antimonopolnyu-komplaens/antimonopolnyu-komplaens/>).

1. Результаты проведенной оценки рисков нарушения антимонопольного законодательства.

В соответствии с Положением об организации системы внутреннего обеспечения соответствия требованиям антимонопольного законодательства в администрации Добрянского городского округа разработана и утверждена дорожная карта по снижению рисков нарушения антимонопольного законодательства. Дорожная карта актуализируется по мере выявления рисков нарушения антимонопольного законодательства.

В 2022 году состоялось 3 заседания рабочей группы. Членами рабочей группы проанализированы действующие нормативные акты, проекты нормативных актов администрации Добрянского городского округа, а также акты отраслевых (функциональных) органов, в которых выявлены риски нарушения антимонопольного законодательства. Указанные риски включены в карту рисков, инициаторам актов/проектов актов направлены правовые заключения/антикоррупционные экспертизы, содержащие мероприятия по устранению/снятию напряженности рисков нарушения антимонопольного законодательства.

2. Информация об исполнении мероприятий по снижению рисков нарушения антимонопольного законодательства.

По результатам рассмотрения правовых заключений/антикоррупционных экспертиз, направленных инициаторам

актов/проектов актов, исключены выявленные риски, путем внесения изменений/признания утратившими силу в акты, проекты актов.

В результате мониторинга и анализа практики применения ФАС России, нарушений антимонопольного законодательства в части деятельности администрации не выявлено. Нарушения в нормативных правовых актах администрации антимонопольными органами также не выявлены.

Обжалование нормативных правовых актов администрации, рассмотрение дел в судебных инстанциях по вопросам возможного нарушения норм антимонопольного законодательства не осуществлялось.

3. Информация об ознакомлении муниципальных служащих требованиями антимонопольного законодательства Российской Федерации.

С основными требованиями антимонопольного законодательства Российской Федерации и антимонопольным комплаенсом муниципальные служащие ознакомлены, в том числе с:

Указом Президента Российской Федерации от 21 декабря 2017 г. № 618 «Об основных направлениях государственной политики по развитию конкуренции»;

Распоряжением Правительства Российской Федерации от 18.10.2018 № 2258-р «Об утверждении методических рекомендаций по созданию и организации федеральными органами исполнительной власти системы внутреннего обеспечения соответствия требованиям антимонопольного законодательства»;

Положением об организации системы внутреннего обеспечения соответствия требованиям антимонопольного законодательства в администрации Добрянского городского округа, утвержденного постановлением администрации Добрянского городского округа от 14.09.2022г. № 2438.

4. Информация о достижении ключевых показателей эффективности реализации антимонопольного комплаенса.

Методика расчётов ключевых показателей эффективности функционирования в органах исполнительной власти антимонопольного комплаенса утверждена приказом ФАС России от 05.02.2019 № 133/19.

Распоряжением администрации Добрянского городского округа № 345/1-р утверждены ключевые показатели эффективности функционирования системы внутреннего обеспечения соответствия требованиям антимонопольного законодательства в администрации Добрянского городского округа, методика расчета и порядок оценки.

КПЭ функционирования системы внутреннего обеспечения соответствия требованиям антимонопольного законодательства:

Показатель № 1.1 – «Снижение количества правонарушений в области антимонопольного законодательства, совершенных должностными лицами администрации Добрянского городского округа»;

Показатель № 1.2 – «Отсутствие выданных администрации Добрянского городского округа и должностным лицам администрации Добрянского городского округа предупреждений антимонопольных органов»;

Показатель № 1.3 – «Отсутствие возбужденных дел о нарушении администрацией, должностными лицами администрации Добрянского городского округа антимонопольного законодательства»

Показатель № 1.4 – «Отсутствие фактов привлечения администрации Добрянского городского округа, должностных лиц администрации Добрянского городского округа к административной ответственности за нарушение антимонопольного законодательства».

Рабочей группой проведена оценка достижения показателей эффективности функционирования системы внутреннего обеспечения соответствия требованиям антимонопольного законодательства. В результате проведенной оценки получены положительные значения.

КПЭ функционирования системы внутреннего обеспечения соответствия требованиям антимонопольного законодательства в администрации Добрянского городского округа (для рабочей группы):

Показатель № 2.1 – «Доля сотрудников из числа рабочей группы, в отношении которых были проведены обучающие мероприятия по антимонопольному законодательству и антимонопольному комплаенсу»;

Показатель № 2.2 – «Доля мероприятий «дорожной карты», реализованных без нарушения сроков».

Ключевые показатели эффективности антимонопольного комплаенса для рабочей группы, в отчетный период достигнуты.

Плановые значения контрольных показателей эффективности функционирования системы внутреннего обеспечения соответствия требованиям антимонопольного законодательства в администрации Добрянского городского округа (для рабочей группы) достигнуты.

Вся информация в том числе доклад и нормативно-правовые акты Добрянского городского округа по антимонопольному комплаенсу размещены на сайте <http://dobrraion.ru/antimonopolnyy-komplaens/antimonopolnyy-komplaens/>

6. Сведения о муниципальных практиках по содействию развитию конкуренции.

Инвестиционное развитие:

Добрянского городского округа в 2021 году разработан инвестиционный профиль с периодом действия до 2025 года. Целью проекта является:

- инвестиционные проекты - сформировать пул инвестиционных экономически эффективных проектов для реализации (поддержка существующих и развитие новых);
- стейкхолдеры - вовлечь в процесс разработки инвестиционного профиля все заинтересованные стороны;
- инвестиционные условия – выбрать рекомендации по улучшению инвестиционной привлекательности и повышению инвестиционной активности, сохранение квалифицированных кадров;
- потенциальные инвесторы – определить пул потенциальных интересантов в реализации инвестиционных проектов.

Так же предложены проекты:

- 4 проекта предложено бизнесом:
 1. Строительство новых котельных в Красновишерске, на Уньве (ООО Управление технологического транспорта «Полазнанефть»)
 2. Строительство нового отеля (ООО Санаторий «Демидково»)
 3. Строительство экодомов, ориентировочно на 30 ед. (ООО Санаторий «Демидково»)
 4. Строительство многофункционального спортивного комплекса и комплекса бань (ООО Санаторий «Демидково»)
- 5 проектов по развитию действующего бизнеса:
 1. Ежегодное обновление парка транспортных средств (ООО Управление технологического транспорта «Полазнанефть»)
 2. Расширение географии – выход на территории Удмуртии и Западной Сибири (ООО Управление технологического транспорта «Полазнанефть»)
 3. Расширение производственных площадей и увеличение объемов производства (ООО Промышленная Группа Прогрессия)
 4. Реновация действующего номерного фонда (ООО Санаторий «Демидково»)
 5. Расширение ассортимента – увеличение количества образовательных программ (ЧОУ ДПО «ЦЕНТР КОРПОРАТИВНОГО ОБУЧЕНИЯ»)

Основными потенциальными инвесторами Добрянского городского округа являются: ООО «Управление строительства Пермской ГРЭС», ООО «Центр технического сервиса», ООО «ЭТАЛОН-ПЕРМЬ», ООО Управление технологического транспорта «Полазнанефть», ООО Промышленная Группа Прогрессия, ООО Санаторий «Демидково», ООО «Эстек-Контракт», ЧОУ ДПО «ЦЕНТР КОРПОРАТИВНОГО ОБУЧЕНИЯ», ИП Адамович Игорь Валентинович, ООО Санаторий «Уральская венеция».

Была проделана огромная работа по сбору информации в целом по территории, актуализировалась социально экономическая информация выявлены сильные и слабые стороны округа, учитывалась его специфика, позиции и предложения бизнеса, власти и жителей.

На основании проделанной работы, разработано 55 бизнес – идей и выделены 10 идей, которые являются наиболее перспективными и

обеспеченными ресурсами и спросом для реализации на территории Добрянского городского округа такие как:

1. Производство рыбной продукции (вяленой, холодного и горячего копчения);
2. Организация разведения карпов;
3. Создание сельскохозяйственного производственного кооператива по хранению и переработке рыбы;
4. Создание придорожного или туристического кафе с рыбным ассортиментом;
5. Организация производства деревянных домокомплектов;
6. Создание лесопильного производства;
7. Организация производства по разливу минеральной воды;
8. Строительство базы отдыха рекреационного типа;
9. Строительство гостиницы;
10. Производство сэндвич панелей.

Основной идеей разработки инвестиционного профиля округа является устойчивое туристско-рекреационное развитие территории для обслуживания потребностей Пермской агломерации в активном отдыхе семейного и индивидуального формата, связанного с водными объектами, ландшафтными парками; формирование территории компактного загородного проживания для населения старшего возраста Пермской и Березниковской-Соликамской агломерации.

Помимо инвестиционного профиля существуют муниципальные практики по выделенным ниже направлениям, которые определены муниципальными программами округа «Экономическая политика», «Развитие культуры и туризма», Социальная политика».

По направлению «Предпринимательство»:

В сфере предпринимательства реализуются образовательные проекты. Наибольшим спросом пользуются проекты для начинающих предпринимателей, так в феврале 2022 году реализовывался федеральный образовательный проект по развитию женского предпринимательства – «Мама-предприниматель». По результатам конкурсного отбора грант на развитие мебельной мастерской получила предпринимательница из п. Полазна (100 тыс.руб.). Для самозанятых граждан, в течение всего года реализуются обучения - стартап с нуля, в рамках данных проектов будущие предприниматели изучают экономические и правовые основы ведения бизнеса, налоговые режимы, тестирование свободных ниш и проработка бизнес-идей.

В ноябре 2022 года организована и проведена встреча с уполномоченным по защите прав предпринимателей. Одним из основных освещенных вопросов на встрече стала информация о ключевых мерах поддержки предпринимателей в условиях антироссийских санкций, частичной мобилизации.

В 2022 году для субъектов МСП организованы:

2 - круглых стола;

3 – форума-выставки;

14 – обучающих семинаров и вебинаров;

12 – онлайн – встреч со специалистами Агентства по развитию малого и среднего предпринимательства Пермского края;

3 - Совета по предпринимательству и улучшению инвестиционного климата в Добрянском городском округе (далее – Совет). В рамках работы Совета предприниматели получили консультации:

- о мерах поддержки малого и среднего бизнеса в Пермском крае в 2022 году;

- о мерах имущественной поддержки малого и среднего предпринимательства в Добрянском городском округе;

- об инструментах поддержки инвесторов «Приоритетный инвестиционный проект»;

- о предоставлении в собственность либо в аренду земель сельскохозяйственного назначения;

- о льготном кредитовании;

- о получении квалифицированной электронной подписи в УЦ ФНС России.

Кроме того, в 2022 году субъекты МСП приняли участие в 4 региональных мероприятиях, направленных на развитие предпринимательской деятельности.

Для поддержки предпринимателей, осуществляющих доставку товаров первой необходимости в малонаселенные и отдаленные населенные пункты, в рамках муниципальной программы «Экономическая политика», утвержденной постановлением администрации Добрянского муниципального района от 22 ноября 2019 г. № 1907, разработано и реализуется мероприятие «Предоставление субсидии из бюджета Добрянского городского округа субъектам малого и среднего предпринимательства на доставку товаров первой необходимости в малонаселенные и отдаленные населенные пункты». Субсидию получил 1 предприниматель.

По направлению «Сельское хозяйство»:

На сегодняшний день в Добрянском городском округе производителями сельскохозяйственной продукцией являются 2 сельскохозяйственных предприятия и 21 крестьянских (фермерских) хозяйств (ИП). Также на территории округа насчитывается более 5 тыс. личных подсобных хозяйств.

Для оказания финансовой поддержки сельскохозяйственным товаропроизводителям, осуществляющим деятельность на территории Добрянского городского округа в рамках муниципальной программы «Экономическая политика», утвержденной постановлением администрации Добрянского муниципального района от 22 ноября 2019 г. № 1907, в 2022 году реализовывалось мероприятие «Предоставление субсидий крестьянским

(фермерским) хозяйствам на возмещение части затрат, связанных с проведением агротехнических работ, повышением плодородия и качества почв». Субсидии предоставлялись крестьянским (фермерским) хозяйствам Добрянского городского округа на возмещение части затрат, связанных с проведением агротехнических работ, повышением плодородия и качества почв по следующим направлениям:

- возмещение части затрат на приобретение семян многолетних травянистых растений;
- возмещение части затрат на приобретение сельскохозяйственной техники и оборудования для растениеводства и кормопроизводства;
- возмещение части затрат на приобретение пленки для сенажа, шпагата либо сетки сеновязальных.

Так в 2022 году данную субсидию получили 3 крестьянских (фермерских) хозяйства.

Для оказания поддержки сельхозтоваропроизводителям в реализации сельскохозяйственной продукцией на территории Добрянского округа, проведено 7 ярмарочных мероприятий.

Информационная поддержка:

На постоянной основе осуществляются консультационная и информационная поддержка субъектов малого и среднего предпринимательства, в том числе информирование об изменениях в сфере законодательства, предоставление информации о развитии потребительского рынка, консультирование предпринимателей по вопросам создания и развития бизнеса, консультирование потребителей по практике применения закона о защите прав потребителей.

В целях поддержки производителей сельскохозяйственной продукции на постоянной основе оказывается консультационная помощь в получении субсидий. Также оказывается методическая помощь в подготовке пакетов документов для получения субсидий за счет средств краевого и федерального бюджетов, проводятся обучающие семинары, круглые столы с участием представителей банковской сферы, специалистами Добрянской станции по борьбе с болезнями животных.

За 2022 год консультативная помощь оказана 103 субъектам МСП, на сайте администрации Добрянского городского округа для информирования субъектов МСП размещено 107 новостной информации.

По направлению «Туризм»

В муниципальной программе "Развитие культуры и туризма" предусмотрены проведение следующих мероприятий, положительно сказывающихся на увеличении туристического потока и развития туризма на территории Добрянского городского округа в целом:

- организация мероприятий в сфере туризма;
- проведение заседаний Координационного совета по туризму;

-развитие рекламно-информационной деятельности в сфере туризма.

Также в 2022 году разработаны туристические маршруты:

- Гастрономический тур (История древних рыб-осетровых и почему эти рыбы оказались на грани вымирания);
- Дегустационный тур (Где обитают осетровые на ферме "Доброфиш")»
- Корпоративный тур (Кому нужно потерять хвост, чтобы все желания исполнились)
- Семейная программа (Сколько черной искры нужно съесть, чтобы быть здоровым!)

"Wake-Park" (АНО "СЭТ") стал победителем национального проекта "Туризм и индустрия гостеприимства". На территории Вейк парка будут реализованы грандиозные изменения, что положительно скажется на туристическом потоке.

МБУК "Добрянский историко-краеведческий музей"

Экскурсии: как по музею, так и по городу. (Живут в Добрянке добрячки, Добро пожаловать в ДОбрянку, От храма к храму, Их именами названы улицы Добрянки, Экскурсии по скверу им. П.М. Сюзева)

Инициативное бюджетирование

В 2022 году было реализовано 3 проекта инициативного бюджетирования:

- «Прокладка дорожно-тропиночной сети в м/р Сосновый бор (от ул. Газовиков до пер. Осенний, по пер. Осенний, пер. Березовый, по ул. Лермонтова от пер. Осенний до пер. Березовый)» Стоимость проекта составила 4,0 млн. руб., в том числе средств краевого бюджета 3,2 млн. руб., средства населения 0,4 млн. рублей, средств местного бюджета 0,4 млн. рублей.

- «Территория активного отдыха». В рамках проекта выполнены работы по расчистке от кустарников и мелкоколесья; установлен автономный модульный туалет; выполнены работы по устройству парковки для автомобилей; обустроена площадка для дрессировки собак; установлен арт-объекты (входная группа), установлены МАФы: лавки, круговые скамейки, уличные столы, урны. Стоимость проекта составила 5,3 млн. руб., в том числе средств краевого бюджета 4,0 млн. руб., средства населения 0,5 млн. рублей, средств местного бюджета 0,8 млн. рублей.

- «Городской парк здоровьесбережения». В рамках проекта произведена расчистка от кустарников и мелкоколесья, выполнены работы по частичному восстановлению асфальтобетонного полотна пешеходной дорожки; обустроена площадка для ТБО; установлены МАФы: лавки, круговые скамейки, уличные столы, урны, информационные стенды. Стоимость проекта составила 5,2 млн. руб., в том числе средств краевого

бюджета 4,0 млн. руб., средства населения 0,5 млн. рублей, средств местного бюджета 0,7 млн. рублей.

На конкурсный отбор проектов инициативного бюджетирования 2023 г. направлено 2 проекта на общую сумму более 6 млн. рублей. Эти же проекты были признаны победителями. Финансирование из краевого бюджета при этом составит 5,9 млн. рублей, доля местного бюджета и средств населения 0,3 млн. рублей.

В результате реализации проекта в р.п. будет реконструирована часть тротуара, площадка -въезд на ул. Южную с ул. Парковой, установлен арт-объект Цветник «Полазна-400», а в городском парке Добрянки будет создана новая зона отдыха для жителей и установлено 8 арт- объектов.

7. Выводы и планируемые действия по развитию конкуренции.

Результаты проведенного мониторинга свидетельствуют, что в целом потребители позитивно оценивают качество продукции (работ, услуг) производителей, осуществляющих деятельность на социально-значимых рынках Добрянского городского округа; потребители в целом довольны качеством товаров, работ и услуг на рынках, однако, считают цены на некоторых из них необоснованно завышенными.

По мнению большинства респондентов в Добрянском городском округе не достаточно развит рынок медицинских услуг. Наиболее догостоящими потребители оценили рынок автомобильного топлива, медицинских услуг. Потребители менее удовлетворены качеством медицинских услуг

Динамика структурных показателей конкурентной среды последних лет свидетельствует о потенциале развития конкуренции в Добрянском городском округе.

Развитию конкуренции в округе способствуют мероприятия, реализуемые администрацией в рамках утвержденного Плана мероприятий («Дорожная карта») «Развитие конкуренции и совершенствование антимонопольной политики в Добрянском городском округе».

В 2022 году администрацией округа в полном объеме реализованы мероприятия, предусмотренные «Дорожной картой», целевые показатели выполнены на 100,0%.

Основные направления развития конкуренции округа на 2023 год:

- организация онлайн-мониторинга состояния и развития конкурентной среды на рынках товаров и услуг Добрянского округа с привлечением большего количества респондентов по сравнению с 2016-2022 годами;
- актуализация «Дорожной карты» в зависимости от результатов проведенного мониторинга;
- повышение уровня информированности субъектов предпринимательской деятельности и потребителей товаров и услуг о состоянии конкурентной среды и деятельности по содействию развитию

конкуренции в области посредством размещения информации в сети Интернет на официальном сайте Добрянского городского округа.

- устранение и/или снижение административных барьеров для создания бизнеса, проведение оценки регулирующего воздействия проектов нормативно правовых актов и экспертизы нормативных правовых актов Добрянского городского округа, включающих вопросы осуществления предпринимательской и инвестиционной деятельности, выявление положений, вводящих избыточные административные обязанности, запреты и ограничения для юридических лиц и индивидуальных предпринимателей в сфере предпринимательской и инвестиционной деятельности (в 2022 году проведено 10 шт.);

- повышение прозрачности и доступности закупок товаров, работ и услуг для муниципальных нужд для субъектов малого и среднего предпринимательства и социально ориентированных некоммерческих организаций;

- внедрение и развитие антимонопольного законодательства;

- стимулирование предпринимательских инициатив через механизм субсидирования и грантовой поддержки;

Координация деятельности по вопросам, затрагивающим законные интересы и права, потребителей, а также взаимодействие с органами государственной власти и контрольно-надзорными органами по вопросам защиты прав потребителей.

Развитие конкуренции в Добрянском городском округе дает возможность малому и среднему предпринимательству реализовать свои услуги, товары и работы. Так же привлечение конкурентов на рынок округа открывает возможность для жителей снижение цены на те или иные товары, работы и услуги.