



**АДМИНИСТРАЦИЯ  
ДОБРЯНСКОГО МУНИЦИПАЛЬНОГО ОКРУГА**

**ПОСТАНОВЛЕНИЕ**

20.05.2026

№ 186

г. Добрянка

**О внесении изменений  
в годовой отчет  
об исполнении и оценке  
эффективности реализации  
муниципальных программ  
Добрянского  
муниципального округа  
за 2025 год, утвержденный  
постановлением  
администрации  
Добрянского  
муниципального округа  
от 25 марта 2026 г. № 127**

В соответствии с пунктом 1.1 предложений заключения Контрольно-счетной палаты Добрянского муниципального округа на годовой отчет об исполнении бюджета Добрянского муниципального округа за 2025 год от 29 апреля 2026 г. № 45

администрация округа **ПОСТАНОВЛЯЕТ:**

Утвердить прилагаемые изменения, которые вносятся в годовой отчет об исполнении и оценке эффективности реализации муниципальных программ Добрянского муниципального округа за 2025 год, утвержденный постановлением администрации Добрянского муниципального округа от 25 марта 2026 г. № 127.

Глава муниципального округа –  
глава администрации  
Добрянского муниципального округа

Д.В. Антонов

УТВЕРЖДЕНЫ  
 постановлением  
 администрации Добрянского  
 муниципального округа  
 от 20.06.2026 № 186

**ИЗМЕНЕНИЯ,  
 которые вносятся в годовой отчет об исполнении и оценке эффективности  
 реализации муниципальных программ Добрянского муниципального  
 округа за 2024 год, утвержденный постановлением администрации  
 Добрянского муниципального округа от 25 марта 2026 г. № 127**

1. Пункты 1.5, 1.6 раздела I изложить в следующей редакции:  
 «1.5. В таблице 2 и на диаграмме 1 представлена информация  
 о запланированном уровне бюджетных ассигнований и кассовом исполнении  
 муниципальных программ за 2025 год.

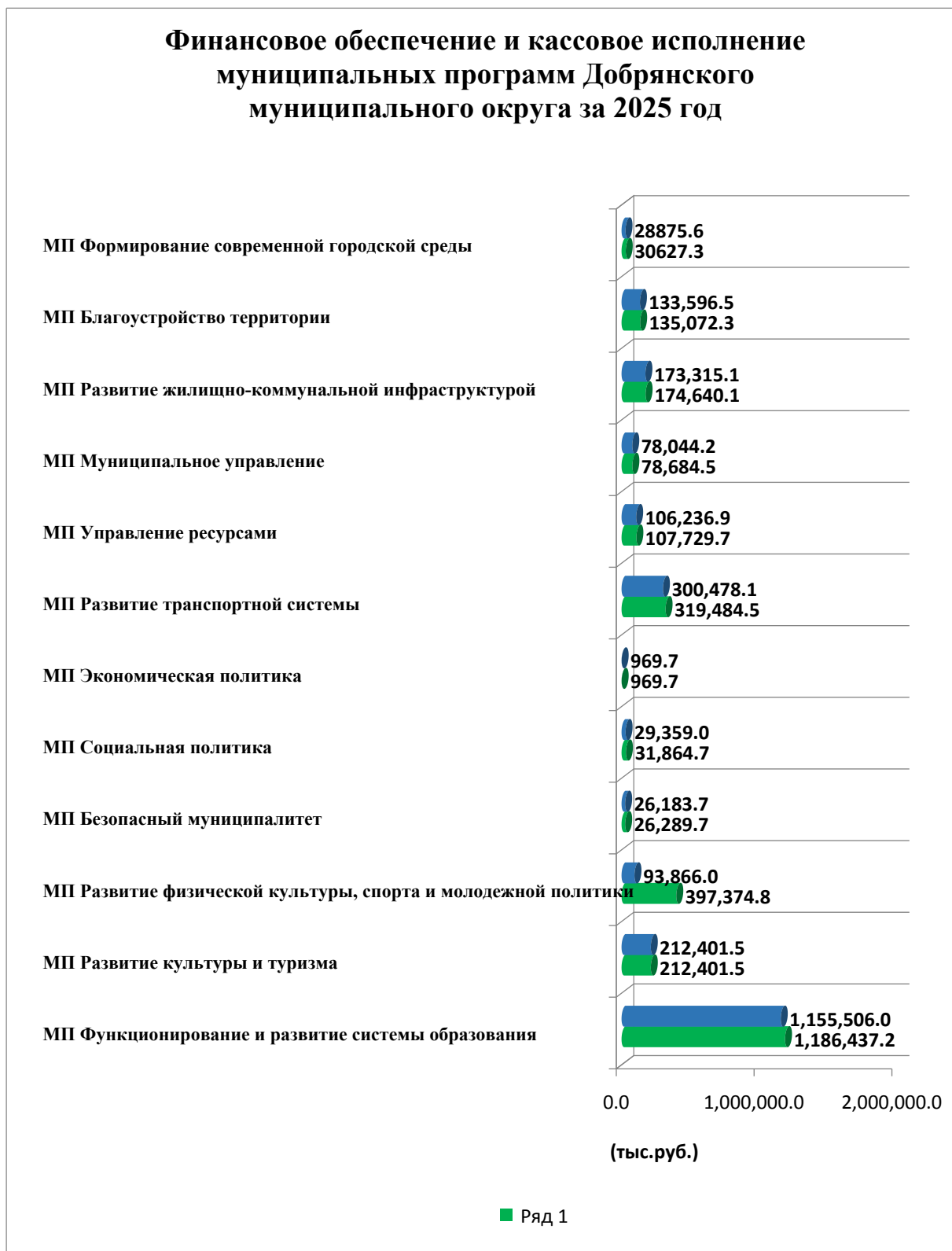
Таблица 2 (тыс. руб.)

№ п/п	Наименование муниципальной программы	Ответственный исполнитель	Утверждено в бюджете (постановлением с изм. к бюджету)	Утверждено СБР	Исполнено за отчетный год	% исполнения
1	МП Функционирование и развитие системы образования	УО	1121777,2	1186437,2	1155506,0	97,4
	средства федерального бюджета		59311,0	82324,6	82324,6	100,0
	средства краевого бюджета		783967,5	805159,4	800512,2	99,4
	средства местного бюджета		278498,7	298953,1	272669,2	91,2
	внебюджетные источники		0,0	0,0	0,0	0,0
2	МП Развитие культуры и туризма	УСР	211820,9	212401,5	212401,5	100,0
	средства федерального бюджета		0,0	0,0	0,0	0,0
	средства краевого бюджета		2104,5	2104,5	2104,5	100,0
	средства местного бюджета		209716,4	210297,0	210297,0	100,0
	внебюджетные источники		0,0	0,0	0,0	0,0
3	МП Развитие физической культуры, спорта и молодежной политики	УСР	186420,5	397374,8	93866,0	23,6
	средства федерального бюджета		0,0	0,0	0,0	0,0

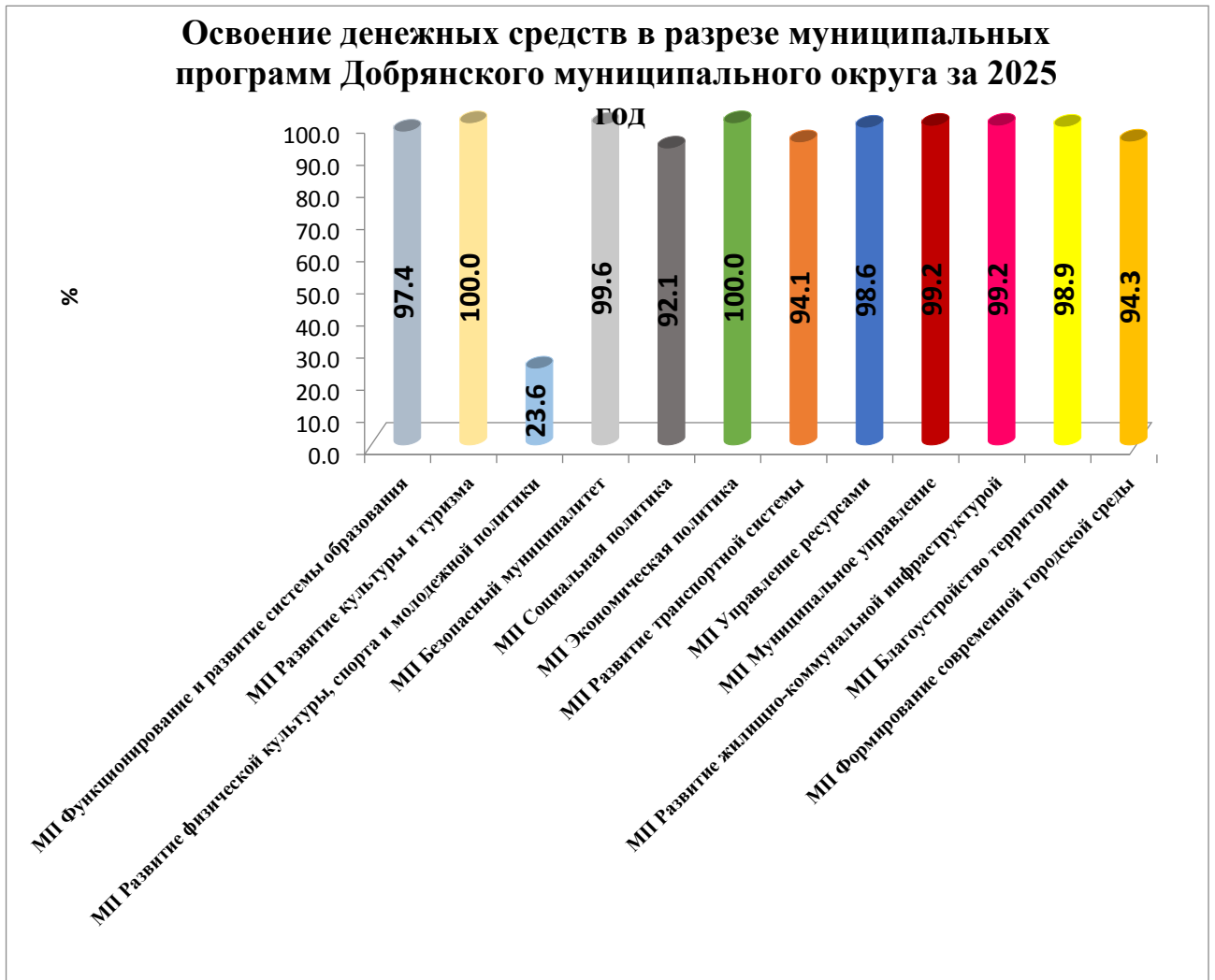
№ п/п	Наименование муниципальной программы	Ответственный исполнитель	Утверждено в бюджете (постановлением с изм. к бюджету)	Утверждено СБР	Исполнено за отчетный год	% исполнения
	средства краевого бюджета		84704,7	286446,4	3899,6	1,4
	средства местного бюджета		101712,8	110928,4	89966,4	81,1
4	МП Безопасный муниципалитет	АДМО	24101,6	26289,7	26183,7	99,6
	средства федерального бюджета		0,0	0,0	0,0	0,0
	средства краевого бюджета		4996,9	5790,5	5790,5	100,0
	средства местного бюджета		19104,7	20499,2	20393,2	99,5
5	МП Социальная политика	УСР	19168,6	31864,7	29359,0	92,1
	средства федерального бюджета		0,0	2209,4	2209,4	100,0
	средства краевого бюджета		11617,0	22132,7	19627,2	88,7
	средства местного бюджета		7148,6	7119,5	7119,4	100,0
	внебюджетные источники		403,0	403,1	403,1	100,0
6	МП Экономическая политика	АДМО	1001,0	969,7	969,7	100,0
	средства федерального бюджета		0,0	0,0	0,0	0,0
	средства краевого бюджета		234,5	240,7	240,7	100,0
	средства местного бюджета		766,5	729,0	729,0	100,0
7	МП Развитие транспортной системы	УЖКХиБ	283955,9	319484,5	300478,1	94,1
	средства федерального бюджета		0,0	0,0	0,0	0,0
	средства краевого бюджета		86357,7	111834,3	111554,3	99,7
	средства местного бюджета		197598,2	207650,2	188923,8	91,0
8	МП Управление ресурсами	УИЗО	100989,0	107729,7	106236,9	98,6
	средства федерального бюджета		0,0	80,9	80,9	100,0
	средства краевого бюджета		0,0	4905,5	4905,5	100,0
	средства местного бюджета		100989,0	102743,3	101250,5	98,5
9	МП Муниципальное управление	АДМО	78709,9	78684,5	78044,2	99,2
	средства федерального бюджета		2856,3	3403,5	3403,5	100,0
	средства краевого бюджета		884,7	905,8	905,8	100,0
	средства местного бюджета		74968,9	74375,2	73734,9	99,1

№ п/п	Наименование муниципальной программы	Ответственный исполнитель	Утверждено в бюджете (постановлением с изм. к бюджету)	Утверждено СБР	Исполнено за отчетный год	% исполнения
10	МП Развитие жилищно-коммунальной инфраструктуры	УЖКХиБ	113207,2	174 640,1	173315,1	99,2
	средства федерального бюджета		0,0	0,0	0,0	0,0
	средства краевого бюджета		52948,0	115900,8	115373,4	99,5
	средства местного бюджета		60259,1	58 739,2	57941,7	98,6
11	МП Благоустройство территории	УЖКХиБ	126264,6	135072,3	133596,5	98,9
	средства федерального бюджета		0,0	0,0	0,0	0,0
	средства краевого бюджета		27684,0	31927,0	31925,5	100,0
	средства местного бюджета		98580,6	103145,3	101671,0	98,6
	внебюджетные средства		0,0	0,0	0,0	0,0
12	МП Формирование современной городской среды	АДМО	28407,0	30627,3	28875,6	94,3
	средства федерального бюджета		14157,0	14157,0	14157,0	100,0
	средства краевого бюджета		5910,9	5910,9	5910,9	100,0
	средства местного бюджета		8339,2	10559,4	8807,7	83,4
	внебюджетные средства		0,0	0,0	0,0	0,0
Всего по муниципальным программам:			2 295 820,2	2701575,9	2 338 832,5	86,6
средства федерального бюджета			76 324,3	102 175,4	102 175,4	100,0
средства краевого бюджета			1 061 413,4	1393258,5	1 102 750,4	79,1
средства местного бюджета			1 157 682,7	1 205 738,8	1 133 503,6	94,0
внебюджетные средства			403,0	403,1	403,1	100,0

<\*> Плановые значения по мероприятиям указаны в соответствии со Сводной бюджетной росписью, фактические значения указаны в соответствии с расходом в программе «АЦК-Финансы».

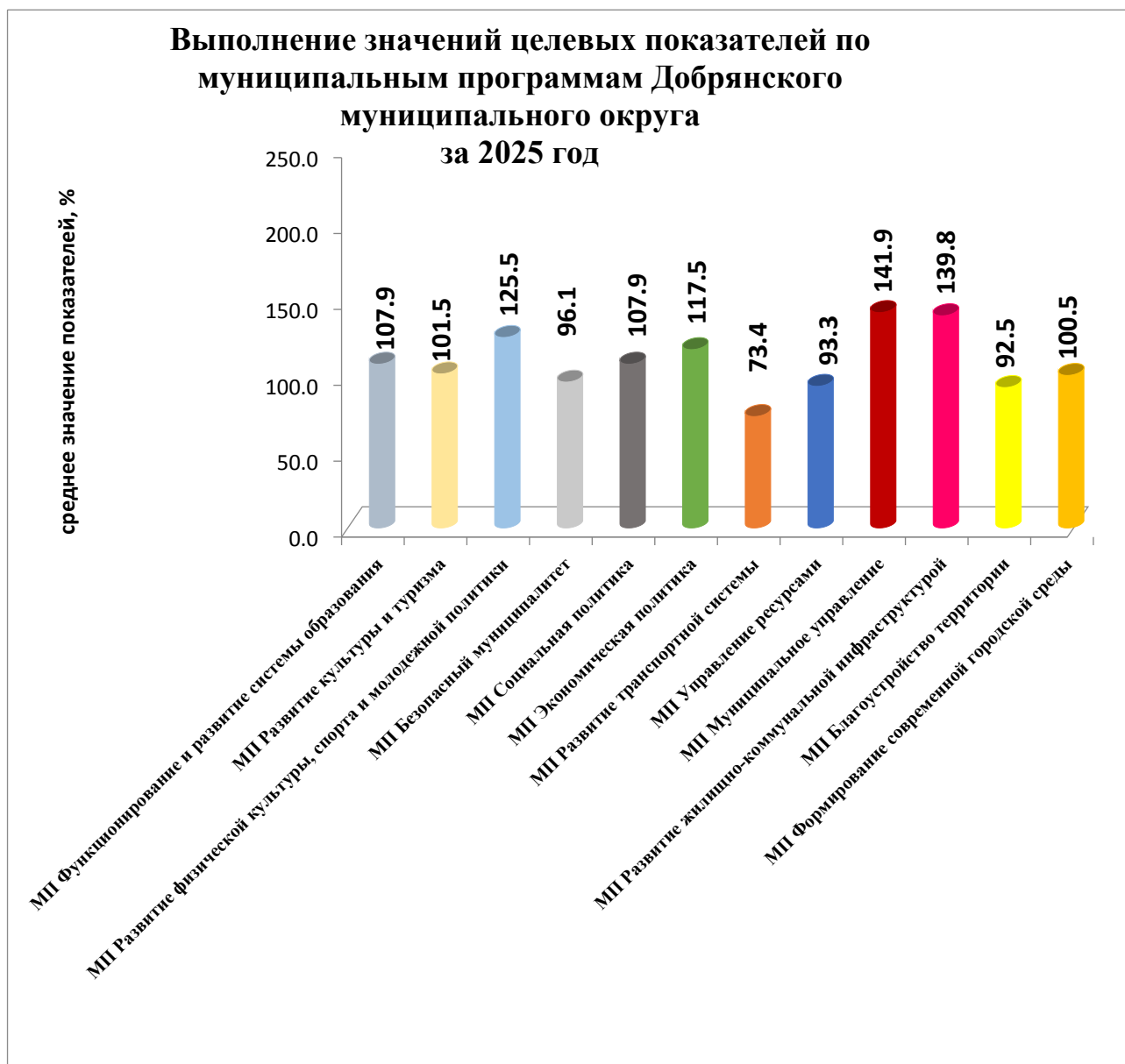


1.6. Освоение средств (включая средства бюджетов всех уровней и внебюджетных источников финансирования) в разрезе муниципальных программ Добрянского муниципального округа за 2025 год в процентном отношении представлено на диаграмме 2.



2. Диаграмму 3 раздела I изложить в следующей редакции:

«Диаграмма 3



»;

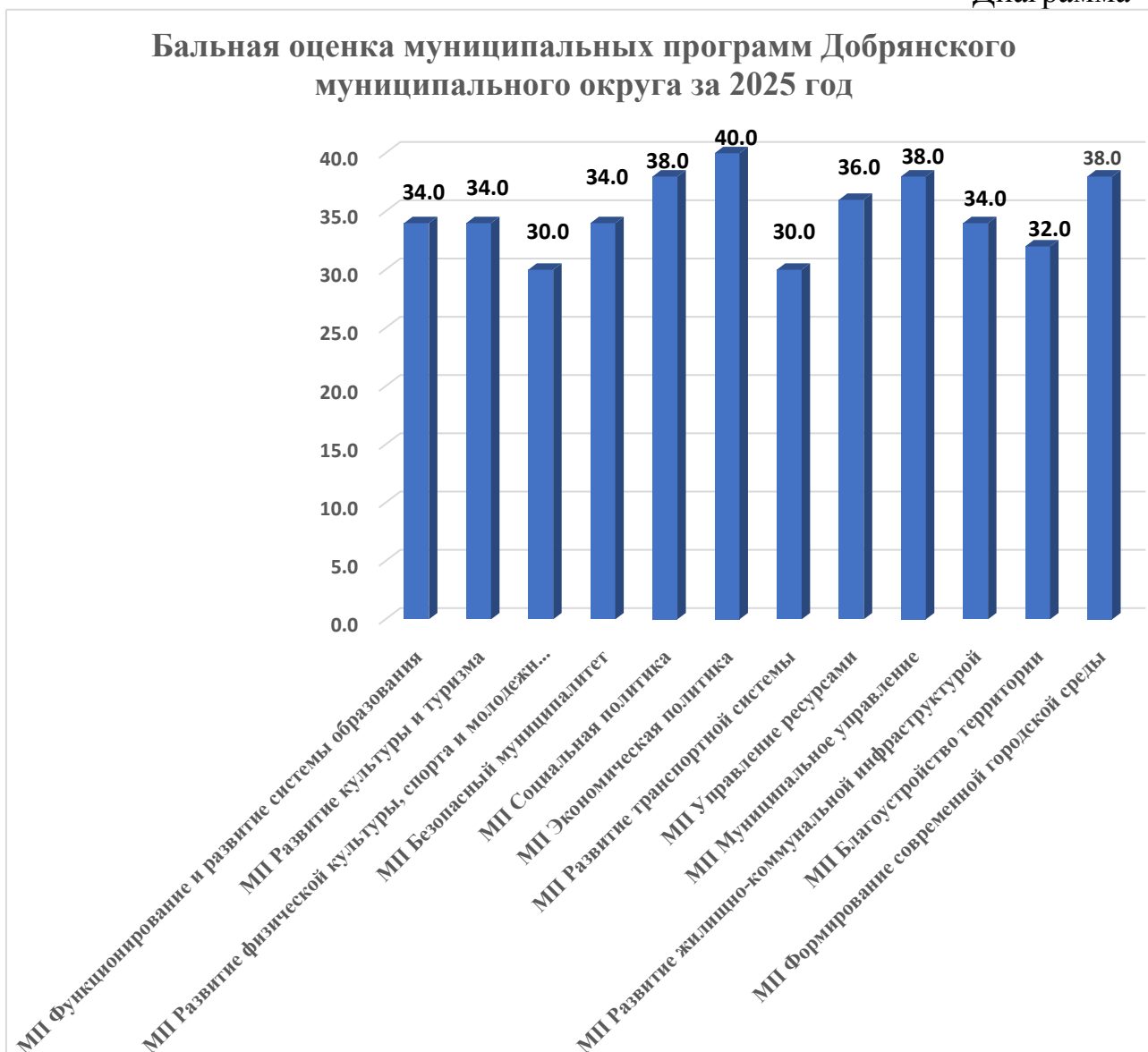
3. Пункт 2.4 раздела II изложить в следующей редакции:

«2.4. Результаты оценки эффективности реализации муниципальных программ за 2025 год приведены в таблице 3 и на диаграмме 4.

Таблица 3

№ п/п	Наименование муниципальной программы	Ответственный исполнитель	Рейтинг эффективности R	Результат оценки (заключение об эффективности)
1	Функционирование и развитие системы образования	Управление образования АДМО	34	эффективная МП
2	Развитие культуры и туризма	УСР	34	эффективная МП

№ п/п	Наименование муниципальной программы	Ответственный исполнитель	Рейтинг эффективности R	Результат оценки (заключение об эффективности)
3	Развитие физической культуры, спорта и молодежной политики	УСР	30	эффективная МП
4	Безопасный муниципалитет	АДМО (УОБ)	34	эффективная МП
5	Социальная политика	УСР АДМО	38	эффективная МП
6	Экономическая политика	АДМО (УТРИ Э)	40	эффективная МП
7	Развитие транспортной системы	УЖКХиБ	30	эффективная МП
8	Управление ресурсами	УЗ,ИОиГД	36	эффективная МП
9	Муниципальное управление	АДМО (УД)	38	эффективная МП
10	Развитие жилищно-коммунальной инфраструктуры	УЖКХиБ	34	эффективная МП
11	Благоустройство территории	УЖКХиБ	32	эффективная МП
12	Формирование современной городской среды	АДМО (УТРИЭ)	38	эффективная МП



»;

4. В приложении 2 к годовому отчету:

4.1. строку 9 таблицы 7 изложить в следующей редакции:

«

9	Количество посещений культурных мероприятий, проводимых детскими школами искусств по видам искусств, посещ.	16 425	16 769	102,1
---	---	--------	--------	-------

»;

4.2. пункты 2.2, 2.3 изложить в следующей редакции:

«2.2. Процент исполнения целевых показателей, утвержденных муниципальной программой на 2025 год, составил 101,5%.

2.3. Из 11 целевых показателей муниципальной программы:

5 целевых показателей выполнены (45,4%);

3 целевых показателя перевыполнены (27,3%);

3 целевых показателя не выполнены (27,3%)»;

4.3. абзац четвертый пункта 2.4 признать утратившим силу.

5. В приложении 4 к годовому отчету:

5.1. строку 14 в таблице 11 изложить в следующей редакции:

«Таблица 11

14	Доля обеспеченности средствами предупреждения и тушения лесных пожаров от площади лесных участков, %	100	0,0	0,0
----	--	-----	-----	-----

»;

5.2. пункты 2.2, 2.3 изложить в следующей редакции:

«2.2. Процент исполнения целевых показателей, утвержденных муниципальной программой на 2025 год, составил 96,1 %.

2.3. Из 19 целевых показателей муниципальной программы:

2 показателя перевыполнены (11,1%);

12 показателей выполнены (16,7%);

4 показателя не выполнены (22,2%);

1 показатель не участвовал в оценке.

Неисполнение целевого показателя «Доля предотвращенных возгораний с участием в пожаротушении ДПО от общего числа зарегистрированных пожаров, %» обусловлено тем, что наибольшее количество возгораний зарегистрировано в населенных пунктах, где отсутствуют члены пожарной дружины. Всего за 2025 год произошло 110 пожаров.

Неисполнение целевого показателя «Доля семей, снятых с учета, как находящихся в социально опасном положении, в связи с положительной реабилитацией, от общего количества снятых с учета, %» обусловлено низким реабилитационным потенциалом семей, находящихся на учете. Работа с данными семьями продолжается.

Всего в течение 2025 года снято с учета СОП 41 семья (105 детей), в том числе в связи с положительной реабилитацией 22 семей (66 ребенка), что составляет 53,7 % от числа семей, снятых с учета в течение года.

Снижение значения целевого показателя «Доля обученного руководящего состава и специалистов органов управления в области ГО и ЧС (не менее 90% ежегодно), %» связано с наличием вакантных ставок на конец отчетного периода, что обусловлено кадровыми изменениями.».

6. В приложении 7 к годовому отчету:

6.1. таблицу 17 изложить в следующей редакции:

«Таблица 17

№ п/п	Целевой показатель, ед. изм.	Плановое значение	Фактическое значение	% исполнения
1	2	3	4	5
1	Доля автомобильных дорог местного значения, соответствующих нормативным и допустимым требованиям к транспортно-эксплуатационным показателям по сети автомобильных дорог общего пользования местного значения, %	63	60,8	96,5
2	Доля автомобильных дорог общего пользования местного значения в асфальтовом исполнении, %;	61,0	61,2	100,3
3	Количество погибших в дорожно-транспортных происшествиях, человек на 100 тысяч населения (социальный риск), усл. ед.	8,0	44	18,2

4	Количество погибших в дорожно-транспортных происшествиях, человек на 10 тысяч транспортных средств (транспортный риск), усл.ед.	1,67	7,9	21,1
5	Проектно-изыскательская документация на ремонт автомобильного моста в с.Шемети, Добрянский МО, Пермский край	1	0	0,0
6	Доля населения, проживающего в населенных пунктах, имеющих регулярное транспортное сообщение (автомобильное, водное, железнодорожное), %	98,5	98,5	100,0
7	Создание причальной инфраструктуры для маломерных и круизных пассажирских судов	1	1	100,0
8	Доля перевозчиков, осуществляющих услуги по перевозке пассажиров и багажа автомобильным транспортом по муниципальным маршрутам регулярных перевозок с использованием электронных социальных проездных документов, %	100	100	100,0
9	Протяженность автомобильных дорог местного значения, соответствующих нормативным требованиям к их транспортно-эксплуатационному состоянию в результате строительства, реконструкции, капитального ремонта и ремонта автомобильных дорог, км.	7	3,3	47,1
10	Среднее время доезда на автомобильном транспорте по маршрутам – «Добрянка – Пермь», «Полазна- Пермь», «Красная Слудка – Пермь», «Висим – Пермь», «Сенькино- Пермь», мин.	110,4	73,4	150,4

»;

6.2. пункты 2.2, 2.3 изложить в следующей редакции:

«2.2. Процент исполнения целевых показателей, утвержденных муниципальной программой на 2025 год, составил 73,4%.

2.3. Из 10 целевых показателей муниципальной программы:

3 целевых показателя выполнены (30,0%),

2 показателя перевыполнены (20,0%),

5 показателей не выполнены (50,0%).»

7. В приложении 8 к годовому отчету:

7.1. строку 2.5 в таблице 18 изложить в следующей редакции:

«Таблица 18

2.5	Текущий ремонт недвижимого имущества, являющегося собственностью Добрянского муниципального округа	УИ,ЗОиГ Д (МКУ «ДИК»)	средства местного бюджета	2465,5	4206,6	4120,2	1741,1	97,9
-----	--	-----------------------	---------------------------	--------	--------	--------	--------	------

»;

7.2. строку 16 таблицы 19 изложить в следующей редакции:

«Таблица 19

16	Проекты внесения изменений в документацию по планировке территории, шт.	4	0	0,0
----	---	---	---	-----

»;

7.3. пункт 2.2 изложить в следующей редакции:

«2.2. Процент исполнения целевых показателей, утвержденных муниципальной программой на 2025 год, составил 93,3 %.».

8. В приложении 10 к годовому отчету:

8.1. таблицу 22 изложить в следующей редакции:

«Таблица 22 (тыс. руб.)

№ п/п	Мероприятия муниципальной программы	Ответственный исполнитель, соисполнитель	Объемы и источники финансирования	Утверждено в бюджете (постановлением от 18.02.2026 № 72)	Утверждено сводной бюджетной росписью (СБР)	Исполнено за отчетный год	Отклонение	% исполнения
1	2	3	4	5	6	7	8=6-5	9=7/6*100
1	Основное мероприятие "Мероприятия по содержанию и ремонту муниципального жилищного фонда"	УЖКХи Б	Всего по мероприятию, в том числе:	30 623,9	32 780,1	32 745,7	2 156,2	99,9
			средства краевого бюджета	0,0	2 126,2	2 126,2	2 126,2	0,0
			средства местного бюджета	30 623,9	30 653,9	30 619,5	30,0	99,9
1.2.	Содержание муниципального жилищного фонда	УЖКХи Б	Всего по мероприятию, в т.ч.:	1 055,5	1 085,5	1 051,4	30,0	96,9
			средства местного бюджета	1 055,5	1 085,5	1 051,4	30,0	96,9
1.3.	Обеспечение обязательств по уплате взносов на капитальный ремонт	УЖКХи Б	Всего по мероприятию, в т.ч.:	2 572,8	2 572,8	2 572,8	0,0	100,0
			средства местного бюджета	2 572,8	2 572,8	2 572,8	0,0	100,0
1.4.	Обеспечение мероприятий по начислению и сбору социального найма	УЖКХи Б	Всего по мероприятию, в т.ч.:	94,1	94,1	93,7	0,0	99,7
			средства местного бюджета	94,1	94,1	93,7	0,0	99,7
1.5.	Содержание и ремонт муниципального жилищного фонда	УЖКХи Б	Всего по мероприятию, в т.ч.:	2 000,0	2 000,0	2 000,0	0,0	100,0
			средства местного бюджета	2 000,0	2 000,0	2 000,0	0,0	100,0
1.6.	Обеспечение деятельности (оказание услуг, выполнение работ) муниципальных учреждений (организаций)	УЖКХи Б	Всего по мероприятию, в т.ч.:	24 880,1	24 880,1	24 880,1	0,0	100,0
			средства местного бюджета	24 880,1	24 880,1	24 880,1	0,0	100,0
1.7.	Снос расселенных жилых домов и нежилых зданий	УЖКХи Б	Всего по мероприятию, в т.ч.:	21,5	2 147,7	2 147,7	2 126,2	100,0

№ п/п	Мероприятия муниципальной программы	Ответственный исполнитель, соисполнитель	Объемы и источники финансирования	Утверждено в бюджете (постановлением от 18.02.2026 № 72)	Утверждено сводной бюджетной росписью (СБР)	Исполнено за отчетный год	Отклонение	% исполнения
1	2	3	4	5	6	7	8=6-5	9=7/6 *100
	(сооружений), расположенных на территории муниципальных образований Пермского края		средства краевого бюджета	0,0	2 126,2	2 126,2	2 126,2	100,0
			средства местного бюджета	21,5	21,5	21,5	0,0	100,0
2	Основное мероприятие «Реализация мероприятий по комфортному проживанию жителей Добрянского муниципального округа»	УЖКХи Б	Всего по мероприятию, в т.ч.:	6 757,3	7 581,2	6 874,4	823,9	90,7
			средства краевого бюджета	0,0	2 204,5	1 677,4	2 204,5	76,1
			средства местного бюджета	6 757,3	5 376,7	5 197,0	-1 380,6	96,7
2.1.	Снос ветхих аварийных домов	УЖКХи Б	Всего по мероприятию, в т.ч.:	2 633,4	3 918,5	3 740,0	1 285,1	95,4
			средства местного бюджета	2 633,4	3 918,5	3 740,0	1 285,1	95,4
2.2.	Мероприятия по расселению граждан из непригодного жилищного фонда на территории Добрянского муниципального округа	УЖКХи Б	Всего по мероприятию, в т.ч.:	206,8	723,4	723,4	516,6	100,0
			средства местного бюджета	206,8	723,4	723,4	516,6	100,0
2.3.	Мероприятия по расселению жилищного фонда на территории Пермского края, признанного аварийным после 1 января 2017 г.	УЖКХи Б	Всего по мероприятию, в т.ч.:	3 917,0	2 939,3	2 411,0	-977,7	82,0
			средства краевого бюджета	0,0	2 204,5	1 677,4	2 204,5	76,1
			средства местного бюджета	3 917,0	734,8	733,6	-3 182,2	99,8
3.	Основное мероприятие «Федеральный проект «Обеспечение устойчивого сокращения непригодного для проживания жилищного фонда»	УЖКХи Б	Всего по мероприятию, в т.ч.:	61 090,4	118 044,4	118 044,1	56 954,0	100,0
			средства краевого бюджета	52 948,0	111 570,2	111 569,8	58 622,2	100,0
			средства местного бюджета	8 142,4	6 474,2	6 474,3	-1 668,2	100,0
3.1.	Реализация региональной адресной	УЖКХи Б	Всего по мероприятию, в т.ч.:	8 142,4	25 897,0	25 897,0	17 754,6	100,0

№ п/п	Мероприятия муниципальной программы	Ответственный исполнитель, соисполнитель	Объемы и источники финансирования	Утверждено в бюджете (постановлением от 18.02.2026 № 72)	Утверждено сводной бюджетной росписью (СБР)	Исполнено за отчетный год	Отклонение	% исполнения
1	2	3	4	5	6	7	8=6-5	9=7/6*100
	программы по переселению граждан из аварийного жилищного фонда на территории Пермского края (расходы без финансовой поддержки публично-правовой компании «Фонд развития территорий»)		средства краевого бюджета	0,0	19 422,8	19 422,8	19 422,8	0,0
			средства местного бюджета	8 142,4	6 474,2	6 474,2	-1 668,2	100,0
3.2.	Реализация мероприятий по обеспечению устойчивого сокращения непригодного для проживания жилищного фонда»	УЖКХи Б	Всего по мероприятию, в т.ч.:	52 948,0	92 147,4	92 147,0	39 199,4	100,0
			средства краевого бюджета	52 948,0	92 147,4	92 147,0	39 199,4	100,0
4	Основное мероприятие "Мероприятия по строительству системы водоснабжения"	УЖКХи Б	Всего по мероприятию, в т.ч.:	300,0	300,0	300,0	0,0	100,0
			средства местного бюджета	300,0	300,0	300,0	0,0	100,0
4.1.	Проведение изыскательских работ для строительства водопроводов на территории Добрянского муниципального округа	АДМО	Всего по мероприятию, в т.ч.:	300,0	300,0	300,0	0,0	100,0
			средства местного бюджета	300,0	300,0	300,0	0,0	100,0
5	Основное мероприятие "Мероприятия по содержанию и ремонту объектов водоснабжения"	УЖКХи Б	Всего по мероприятию, в т.ч.:	10 199,2	11 385,3	10 940,2	1 186,1	96,1
			средства местного бюджета	10 199,2	11 385,3	10 940,2	1 186,1	96,1
5.1.	Содержание систем водоснабжения (артезианских скважин, водонапорных башен и сетей водоснабжения)	УЖКХи Б/Отдел ЖКХ в рп. Полазна/ АДМО	Всего по мероприятию, в т.ч.:	9 699,2	10 885,3	10 790,2	1 186,1	99,1
			средства местного бюджета	9 699,2	10 885,3	10 790,2	1 186,1	99,1

№ п/п	Мероприятия муниципальной программы	Ответственный исполнитель, соисполнитель	Объемы и источники финансирования	Утверждено в бюджете (постановлением от 18.02.2026 № 72)	Утверждено сводной бюджетной росписью (СБР)	Исполнено за отчетный год	Отклонение	% исполнения
1	2	3	4	5	6	7	8=6-5	9=7/6 *100
5.2.	Разработка проекта зоны санитарной охраны водозаборных скважин	УЖКХи Б	Всего по мероприятию, в т.ч.:	500,0	500,0	150,0	0,0	30,0
			средства местного бюджета	500,0	500,0	150,0	0,0	30,0
6.	Основное мероприятие «Мероприятия по содержанию объектов газоснабжения»	УЖКХи Б, отдел ЖКХ в р.п. Полазна, АДМО	Всего по мероприятию, в т.ч.:	1 049,8	1 049,8	1 049,8	0,0	100,0
			средства местного бюджета	1 049,8	1 049,8	1 049,8	0,0	100,0
6.1.	Реконструкция объекта незавершенного строительства «Строительство газораспределительных сетей газопровода в п/ст Ярино»	УЖКХи Б, отдел ЖКХ в р.п. Полазна, АДМО	Всего по мероприятию, в т.ч.:	1 049,8	1 049,8	1 049,8	0,0	100,0
			средства местного бюджета	1 049,8	1 049,8	1 049,8	0,0	100,0
7.	Основное мероприятие «Мероприятия по содержанию объектов газоснабжения»	УЖКХи Б	Всего по мероприятию, в т.ч.:	3 186,5	3 499,3	3 360,9	312,8	96,0
			средства местного бюджета	3 186,5	3 499,3	3 360,9	312,8	96,0
7.1.	Содержание сетей газоснабжения	УЖКХи Б	Всего по мероприятию, в т.ч.:	665,7	758,2	619,8	92,5	81,8
			средства местного бюджета	665,7	758,2	619,8	92,5	81,8
7.2.	Содержание объектов газоснабжения ТКУ	УЖКХи Б	Всего по мероприятию, в т.ч.:	2 520,9	2 741,1	2 741,1	220,2	100,0
			средства местного бюджета	2 520,9	2 741,1	2 741,1	220,2	100,0
ВСЕГО:			Средства на реализацию программы, в том числе:	113 207,1	174 640,1	173 315,1	61 433,0	99,2
			средства краевого бюджета	52 948,0	115 900,8	115 373,4	62 952,8	99,5
			средства местного бюджета	60 259,1	58 739,2	57 941,7	-1 519,9	98,6

8.2. пункты 1.4, 1.5 изложить в следующей редакции:

«1.4. Мероприятия, запланированные в рамках программы в 2025 году, выполнены на общую сумму 173 315,1 тыс. руб., что составило 99,2 % от запланированных бюджетных ассигнований.

1.5. Не в полном объеме освоены средства по следующим мероприятиям муниципальной программы:

«Содержание муниципального жилищного фонда», исполнение – 96,9%, по причине позднего предоставления документов на оплату;

«Снос ветхих аварийных домов», исполнение - 95,4%, причина - срок исполнения контрактов - февраль 2026 года;

«Мероприятия по расселению жилищного фонда на территории Пермского края, признанного аварийным после 01 января 2017 г.», исполнение – 82,0%, причина: на основании решения суда произведен возврат краевых средств, осуществление выплаты предстоит в 2026 году.».

8.3. строки 5, 8 таблицы 23 изложить в следующей редакции:

«Таблица 23

5	Доля газифицированных домовладений на территории Добрянского муниципального округа, %.	55	47,4	86,2
8	Протяженность сетей газоснабжения, находящихся в рабочем состоянии, км.	138,2	134,5	97,3

»;

8.4. пункты 2.2, 2.3, 2.4 изложить в следующей редакции:

«2.2. Процент исполнения целевых показателей, утвержденных муниципальной программой на 2025 год, составил 139,8 %.

2.3. Из 8 целевых показателей муниципальной программы:

3 целевых показателя выполнены (37,5 %);

3 целевых показателя не выполнены (37,5%);

2 целевых показателя перевыполнены (25,0%).

2.4. Не выполнены плановые значения по двум целевым показателям муниципальной программы:

«Площадь муниципального жилищного фонда, кв. м» - исполнение 94,1% (уменьшение площади муниципального жилфонда произошло в связи с приватизацией);

«Доля газифицированных домовладений на территории Добрянского муниципального округа, %» – исполнение 86,2% (подключение потребителей производилось в рамках догазификации, строительства новых сетей газоснабжения не производилось)»;

8.5. пункт 3.1 изложить в следующей редакции:

«3.1. В 2025 году в рамках осуществления УЖКХиБ АДМО своих полномочий при реализации мероприятий муниципальной программы достигнуты следующие результаты:

Всего по программе исполнение финансовых средств составило 99,2%, в том числе: средства местного бюджета на реализацию муниципальной программы освоены на 98,6 %; средства краевого бюджета на реализацию муниципальной программы освоены на 99,5 %.».

9. В приложении 11 к годовому отчету:

9.1. строку 5.3 таблицы 24 изложить в следующей редакции:

«Таблица 24

5.3	Организация мероприятий при осуществлении деятельности по обращению с животными без владельцев	УЖКХиБ, ОЖКХ в рп.Полазна	Всего по мероприятию, в т.ч.:	622,7	622,7	621,2	0,0	99,8
			средства краевого бюджета	622,7	622,7	621,2	0,0	99,8

».