



УТВЕРЖДАЮ:

Глава городского округа –
глава администрации Добрянского
городского округа

К.В. Лызов

15 февраля 2021 г.

Доклад

«Состояние и развитие конкурентной среды на рынках товаров и услуг Добрянского городского округа за 2020 год»

В соответствии с требованиями Стандарта развития конкуренции в субъектах Российской Федерации, утвержденного распоряжением Правительства Российской Федерации от 05 сентября 2015 г. № 1738-р «Об утверждении стандарта развития конкуренции в субъектах РФ» уполномоченным органом - управлением территориального развития и экономики администрации Добрянского городского округа - подготовлен ежегодный доклад «Состояние и развитие конкурентной среды на рынках товаров и услуг Добрянского городского округа за 2020 год» (далее – Доклад).

Целями развития конкуренции на территории Добрянского городского округа определены:

1. создание благоприятных условий для развития конкуренции в приоритетных и социально значимых отраслях экономики округа;
2. устранение барьеров для создания бизнеса в Добрянском городском округе;
3. повышение качества оказания услуг, в том числе, на социально значимых рынках округа (образовательных услуг, услуг в сфере розничной торговли на территории округа и прочих рынках);
4. рост уровня удовлетворенности населения Добрянского городского округа качеством предоставляемых услуг на приоритетных и социально значимых отраслях, в том числе, на локальном рынке;
5. повышение прозрачности закупок в рамках Федерального закона от 05 апреля 2013 г. № 44-ФЗ «О контрактной системе в сфере закупок товаров, работ, услуг для обеспечения государственных и муниципальных нужд».

Доклад является инструментом для оценки достижения поставленных целей по развитию конкуренции на территории Добрянского городского округа.

Доклад подготовлен с целью обеспечения органов государственной власти Пермского края, органов местного самоуправления Пермского края, юридических лиц, индивидуальных предпринимателей и граждан систематизированной аналитической информацией о состоянии и развитии конкуренции в Добрянском городском округе.

В Докладе приведен анализ состояния конкурентной среды в Добрянском городском округе по итогам 2020 года.

Доклад подготовлен на основе статистических и ведомственных данных, а также, результатов онлайн-анкетирования, организованного уполномоченным органом.

1. Нормативно-правовая база.

В 2020 году реализация Стандарта развития конкуренции на территории Добрянского округа осуществлялась в соответствии с:

- Указом Президента РФ от 10 сентября 2012 г. № 1276 «Об оценке эффективности деятельности руководителей федеральных органов исполнительной власти и высших должностных лиц (руководителей высших исполнительных органов государственной власти) субъектов РФ по созданию благоприятных условий ведения предпринимательской деятельности»;

- Указом Президента РФ от 21 декабря 2017 г. № 618 «Об основных направлениях государственной политики по развитию конкуренции»;

- Федеральным законом от 06 октября 2003 г. № 131-ФЗ «Об общих принципах организации местного самоуправления в Российской Федерации»;

- распоряжением Правительства Российской Федерации от 05 сентября 2015 г. № 1738-р «Об утверждении стандарта развития конкуренции в субъектах РФ»;

- Указом Губернатора Пермского края от 30 декабря 2014 г. № 224 «О внедрении на территории Пермского края «Стандарта развития конкуренции в субъектах РФ»»;

- распоряжением Правительства Пермского края от 18 июня 2015 г. № 190-рп «Об утверждении перечня приоритетных и социально значимых рынков для содействия развитию конкуренции в Пермском крае и плана мероприятий («дорожной карты») «Развитие конкуренции и совершенствование антимонопольной политики в Пермском крае»».

2. Деятельность администрации Добрянского городского округа по реализации Стандарта развития конкуренции и развитию конкурентной среды за отчетный период.

В 2020 году, в рамках Указа Губернатора Пермского края от 30 декабря 2014 г. № 224 «О внедрении на территории Пермского края «Стандарта развития конкуренции в субъектах Российской Федерации», в Добрянском городском округе продолжилась работа по реализации Стандарта развития конкуренции (далее – Стандарт).

Актуальная информация о реализации мероприятий Стандарта регулярно размещалась в сети Интернет на официальном сайте Добрянского городского округа по адресу:

<http://dobrraion.ru/ekonomikabiznesinvestitsii/razvitie-konkurentsii/>

В соответствии с Соглашением о взаимодействии по внедрению стандарта развития конкуренции в субъектах Российской Федерации, утвержденного распоряжением Правительства Российской Федерации от 5 сентября 2015 г. № 1738-р, заключенным с Министерством экономического развития и инвестиций Пермского края в сентябре 2016 года (далее – Соглашение), администрацией Добрянского городского округа реализованы мероприятия:

- работал консультативный Совет при Главе Добрянского муниципального района, состав которого утвержден постановлением администрации Добрянского муниципального района от 12 октября 2015 г. № 982. В состав Совета входят представители бизнеса и депутаты Думы Добрянского городского округа;

- актуализирован Перечень приоритетных и социально значимых рынков для содействия развитию конкуренции в Добрянском городском округе с определением локального рынка (январь 2021 года);

- актуализирован План мероприятий, направленных на популяризацию деятельности по развитию конкуренции и конкурентной среды на рынках товаров и услуг на территории Добрянского городского округа (январь 2021 года);

- проведен мониторинг (онлайн-анкетирование) состояния конкурентной среды на рынках товаров, работ и услуг Добрянского городского округа (январь-февраль 2021 года);

- организовано участие физических лиц (потребителей товаров, работ и услуг) и юридических лиц в онлайн-анкетировании состояния конкурентной среды в Пермском крае (январь 2021 года);

- на 01.01.2021 года актуализирован Реестр (перечень) хозяйствующих субъектов Добрянского городского округа, доля участия муниципальных образований в которых составляет 50 и более %.

В соответствии с «Дорожной картой», в отчетном году реализация Стандарта в округе была направлена на содействие развитию конкуренции на 2 (двух) социально значимых и 2 (двух) приоритетных рынках.

С учетом территориальной специфики, в округе определен **локальный рынок** по содействию развитию конкуренции - Рынок услуг розничной торговли местной продукцией.

В 2020 году администрацией Добрянского городского округа реализованы мероприятия, предусмотренные «Дорожной картой».

В Таблице 1 представлена информация о фактическом выполнении целевых показателей «Дорожной карты» Добрянского городского округа, запланированных на 2020 год.

Шесть из четырнадцати целевых показателей, утвержденных «Дорожной картой», перевыполнены (42,9%), три - выполнены на 100,0% (21,4%), пять - не выполнены (35,7%).

Среднее значение выполнения целевых показателей «Дорожной карты» за 2020 год составляет 109,0%.

При реализации мероприятий в рамках муниципальной «Дорожной карты» в течение отчетного года достигнуты следующие результаты.

Рынок образовательных услуг.

В Добрянском городском округе функционируют 18 дошкольных образовательных учреждения (далее – ДОУ), включая дошкольные группы при ДОУ, в том числе:

детские сады – 6;

дошкольные группы при ДОУ – 12.

В дошкольных образовательных организациях Добрянского городского округа в 2020 году была продолжена работа по реализации федерального государственного образовательного стандарта (далее – ФГОС) в образовательном процессе. Задачи методической работы по сопровождению ФГОС ДО были реализованы через:

координацию деятельности ДОО, участвующих в реализации ФГОС ДО в рамках краевых пилотных и базовых площадок:

Образовательные учреждения, получившие или подтвердившие статусы «Федеральная площадка», «Краевая инновационная площадка» и «ЦИО»:

МБДОУ «Добрянский детский сад № 15 (корпус 8 д/с) - по теме «Проектно-целевое управление» как механизм инновационного развития современной образовательной организации»;

МАДОУ «ЦРР «Добрянский детский сад № 11» - краевая базовая площадка по организации службы ранней помощи детям с ОВЗ;

МАДОУ ЦРР «Добрянский детский сад № 15» - базовая образовательная организация Пермского края, участвующая во внедрении парциальной программы интеллектуального и творческого развития дошкольников на основе образовательных решений «LegoEducation»;

МАДОУ ЦРР «Добрянский детский сад №16» - краевая базовая образовательная организация, участвующая в разработке парциальной программы по духовно-нравственному воспитанию детей старшего дошкольного возраста «Живые узелки»;

МБДОУ «Добрянский детский сад № 11 (корпус 19 д/с)» - (ОПП) по теме: участник краевого проекта «Детский Техномир»;

МБДОУ «Добрянский детский сад № 21 (корпус 20 д/с)» - краевой Центр инновационного опыта при Университетском округе ПГГПУ «Использование ИКТ технологий в процессе патриотического воспитания детей дошкольного возраста»; краевая базовая площадка по разработке парциальной программы по духовно-нравственному воспитанию детей

старшего дошкольного возраста в рамках краевого проекта «3Д музей в детском саду»;

МБДОУ «Добрянский детский сад № 21» член краевой рабочей группы «Финансовая грамотность: детский сад-школа» на базе Лаборатории образовательных технологий и программ Педагогического факультета РИНО ПГНИУ;

МАДОУ «Полазненский детский сад № 2» (ОПП) по теме «Развитие конструктивной деятельности и технического творчества в детском саду через LEGO — конструирование и робототехнику»; краевая базовая площадка по STEM образованию детей дошкольного и младшего школьного возраста.

На базе образовательных учреждений, на высоком профессиональном и методическом уровне проводились практические занятия, семинары и мастер-классы.

Сопровождение дошкольных организаций на этапе реализации ФГОС осуществляется через организацию муниципальных предметных объединений, постоянно действующих семинаров, творческих групп и координацию методических служб ДОУ. В течение отчетного периода были проведены ежемесячные инструктивно - методические совещания на темы: «Итоги и основные направления методической работы в 2019-2020 учебном году», «Практика применения нестандартных приемов (инструментов) и технологий в образовательном процессе», «Организация и проведение муниципального этапа Всероссийского конкурса «Учитель года -2020», «Мониторинг качества дошкольного образования в рамках проекта «НИКО – ДО».

Участниками постоянно действующих семинаров изучались проблемы создания условий для качественной реализации требований ФГОС, построения современной образовательной среды в группе, организации индивидуальной работы по реализации требований стандарта в образовательной практике педагога, использования современных образовательных технологий, организации игровой деятельности. Организованные профессиональные конкурсы способствовали выявлению и распространению эффективного опыта деятельности педагогов, созданию условий для повышения профессионализма и развитию рефлексивной культуры участников объединений.

В течение года объединения оказывали методическую помощь педагогам, заявившимся на аттестацию. Непрерывное повышение квалификации и самообразования педагогов было обеспечено реализацией ряда мероприятий следующей тематики.

В округе создано и функционирует профессиональное педагогическое объединение воспитателей, работающих на группах детей раннего возраста. Цель: повышение уровня профессионального мастерства воспитателей, работающих на группах раннего возраста в соответствии с требованиями ФГОС и разработка методического и дидактического инструментария по освоению педагогами форм образовательной деятельности.

Деятельность объединения в 2020 учебном году была ориентирована на решение следующих приоритетных задач:

организация непрерывного повышения квалификации и самообразования педагогов;

проведение тематических семинаров по вопросам обеспечения условий для качественной реализации образовательной программы дошкольного образования в ДОО;

обобщение опыта работы педагогов – участников объединения;

оптимизация индивидуальной работы с детьми по реализации требований стандарта в образовательной практике педагога.

В Добрянском городском округе в качестве «замещающих механизмов» созданы службы ранней помощи при 2-х детских садах: Добрянский детский сад № 11 и Полазненский детский сад № 7. Служба ранней помощи организуется для создания оптимальных условий психического и социального развития ребенка раннего возраста, с целью стимулирования развитие его потенциальных возможностей путем взаимодействия ребенка с родителями и окружающим миром. Всем детям и родителям, обратившимся в учреждения оказывается данная образовательная услуга.

Рынок муниципального имущества.

1. Поступление неналоговых доходов в бюджет округа от приватизации объектов недвижимости.

В 2020 году от приватизации муниципального имущества планировалось получить в бюджет Добрянского городского округа 3 480,1 тыс. руб. Всего к приватизации было предложено 20 объектов.

Осуществлена приватизация 7 объектов. В отношении не приватизированных объектов в 2020 году было проведено 2 открытых аукциона, а так же 3 продажи имущества посредством публичного предложения. Однако в связи с отсутствием заявок от претендентов торги были признаны несостоявшимися.

2. Поступление неналоговых доходов в бюджет округа от передачи муниципального имущества в аренду.

На 2020 год в бюджет Добрянского городского округа запланировано получить от передачи в аренду муниципального имущества – 5 025,2 тыс. руб. Фактическое поступление за отчетный период составляет 5 005,5 тыс. руб. (99,6 % от плана).

Невыполнению плана послужило несвоевременное внесение арендных платежей. При проведении претензионной работы задолженность погашена в январе 2021 года.

3. Поступление неналоговых доходов в бюджет округа от оплаты по договорам за установку и эксплуатацию рекламных конструкций.

В 2020 году в бюджет Добрянского городского округа в счет оплаты по договорам на установку и эксплуатацию рекламных конструкций планировалось получить 413,9 тыс. руб.

Всего по указанному мероприятию поступило 249,3 тыс. руб.

Невыполнение плана связано с возникшей задолженностью по договору. Ведется взыскание задолженности и пени в досудебном порядке.

4. Поступление от оплаты государственной пошлины за выдачу разрешения на установку и эксплуатацию рекламных конструкций.

В 2020 году в бюджет Добрянского городского округа планировалось получить государственную пошлину за выдачу разрешения на установку и эксплуатацию рекламных конструкций в сумме 50,0 тыс. руб.

План по настоящему мероприятию выполнен на 100%.

Рынок услуг розничной торговли местной продукцией (Локальный рынок).

В течение отчетного года в Добрянском городском округе реализованы мероприятия:

1. «Предоставление субсидий крестьянским (фермерским) хозяйствам в целях возмещения части затрат, связанных с производством животноводческой продукции».

В рамках муниципальной программы «Экономическая политика», разработано и утверждено мероприятие по поддержке сельхозтоваропроизводителей Добрянского округа – «Предоставление субсидий крестьянским (фермерским) хозяйствам в целях возмещения части затрат, связанных с производством животноводческой продукции». Для реализации данного мероприятия в бюджете Добрянского городского округа было предусмотрено 2 898 420 рублей. Результатом реализации мероприятия является предоставление субсидии 5 крестьянским (фермерским) хозяйствам,

субсидии предоставлялись с целью возмещения затрат, связанных с приобретением крестьянским (фермерским) хозяйствам недостающего объема сена, необходимого на зимне-стойловый период 2019-2020 года.

2. Предоставление субсидий крестьянским (фермерским) хозяйствам на возмещение части затрат, связанных с проведением агротехнических работ, повышением плодородия и качества почв

В 2020 году данное мероприятие не проводилось, в связи с отсутствием финансирования.

По состоянию на 31 декабря 2019 года площадь посевных площадей составляла 2565,35 га. В 2020 году площадь посевных площадей уменьшилась на 1041,35 га и составила 1524 га, уменьшение произошло, в связи прекращением деятельности 1 крестьянского (фермерского) хозяйства и уменьшением посевных площадей в связи с сокращением поголовья сельскохозяйственных животных в крестьянских (фермерских) хозяйствах.

3. Организация и проведение ярмарочных мероприятий на территории Добрянского городского округа

Для оказания поддержки местным сельскохозяйственным товаропроизводителям по реализации продукции собственного производства администрацией Добрянского городского округа ежегодно организуется ярмарочная торговля. В течение 2020 года проведено 3 сельскохозяйственные ярмарки на территории г. Добрянки и 1 сельскохозяйственная ярмарка на территории р.п. Полазна. В мае 2020 года, проведены 4 открытые торговые площадки по продаже посадочных материалов 2 площадки на территории р.п. Полазна и 2 на территории г. Добрянка.

4. Организация и проведение ярмарочных мероприятий, способствующих сбыту сельскохозяйственной продукции и сельскохозяйственных животных

Для участия в ярмарочных мероприятиях и открытых торговых площадках по продаже посадочных материалов приглашались сельскохозяйственные товаропроизводители не только Добрянского городского округа, но и Пермского края, общее количество участников составило 31 участник.

Таблица 1.

I. Приоритетные рынки**1. Рынок муниципальных закупок**

№ п/п	Наименование целевого показателя	Единица измерения	2020 план	2020 факт	% выполнения
1.	Доля преимуществ, предоставленных субъектам малого предпринимательства, социально-ориентированным некоммерческим организациям, в общем совокупном объеме закупок, проведенных конкурентными способами	%	25,0	29,45	117,8
2.	Количество закупок, включенных в план-график закупок товаров, работ, услуг, проведенных конкурентными способами	Ед.	350	338	96,6

2. Рынок муниципального имущества

№ п/п	Наименование целевого показателя	Единица измерения	2020 план	2020 факт	% выполнения
1.	Поступление неналоговых доходов в бюджет округа от приватизации объектов недвижимости	Тыс. руб.	3480,1	2316,7	66,6
2.	Поступление неналоговых доходов в бюджет округа от передачи муниципального имущества в аренду	Тыс. руб.	4 500,0	5005,5	111,2
3.	Поступление неналоговых доходов в бюджет округа от оплаты по договорам за установку и эксплуатацию рекламных конструкций	Тыс. руб.	123,3	249,3	202,2
4.	Поступление от оплаты государственной пошлины за	Тыс. руб.	70,0	50,0	71,4

	выдачу разрешения на установку и эксплуатацию рекламных конструкций					
--	---	--	--	--	--	--

II. Социально значимые рынки

1. Рынок образовательных услуг

№ п/п	Наименование целевого показателя	Единица измерения	2020 план	2020 факт	% выполнения
1.	Удельный вес численности детей до 3 лет, получающих услугу в форме «замещающих механизмов»	%	100,0	100,0	100,0
2.	Удельный вес образовательных организаций, оказывающих услуги в форме «замещающих механизмов» и вариативных форм дошкольного образования для детей с ограниченными возможностями здоровья и детей с инвалидностью	%	30,0	33,0	110,0
3.	Доля детей, которым в отчетном периоде были оказаны услуги отдыха и оздоровления организациями частной формы собственности за счет средств консолидированного бюджета субъекта Российской Федерации в общей численности детей, которым в отчетном периоде были оказаны услуги отдыха и оздоровления всеми организациями (всех форм собственности) за счет средств консолидированного бюджета субъекта Российской Федерации	%	7,0	5,0	71,4

2. Рынок услуг розничной торговли местной продукцией (Локальный рынок)

№	Наименование целевого показателя	Единица	2020	2020	%
---	----------------------------------	---------	------	------	---

п/п		измерения	план	факт	выполнения
1.	Количество КФХ, получивших поддержку	Ед.	2	5	250,0
2.	Прирост размера посевных площадей, обрабатываемых КФХ	%	0,5	*	*
3.	Количество проведенных ярмарок	Ед.	4	4	100,0
4.	Количество субъектов малого и среднего предпринимательства и сельскохозяйственных товаропроизводителей, задействованных в выставках и ярмарках	Ед.	24	31	129,2

* Мероприятие по предоставлению субсидий крестьянским (фермерским) хозяйствам на возмещение части затрат, связанных с проведением агротехнических работ, повышением плодородия и качества почв не проводилось.

3. Рынок оказания услуг по перевозке пассажиров автомобильным транспортом

№ п/п	Наименование целевого показателя	Единица измерения	2020 план	2020 факт	% выполнения
1	2	3	4	5	
1.	Доля перевозчиков частной формы собственности, осуществляющих услуги по перевозке пассажиров и багажа автомобильным транспортом по муниципальным маршрутам регулярных перевозок	%	100,0	100,0	100,0

3. Участие Добрянского городского округа в мониторинге состояния конкурентной среды на рынках товаров, работ и услуг Пермского края.

Ежегодно, начиная с 2016 года, Добрянский городской округ активно принимает участие в мониторинге состояния конкурентной среды на рынках товаров, работ и услуг Пермского края, организованном Министерством экономического развития и инвестиций Пермского края.

В мониторинге за 2020 год от Добрянского городского округа приняли участие:

963 потребителя товаров, работ и услуг (в 2018 году – 355 потребителей, в 2019 году – 394 потребителя);

10 организаций (в 2018 году – 34 организаций, в 2019 году – 9 организации), в том числе:

3 организации с величиной годового оборота в размере более 2000 млн. руб.,

1 организация с величиной годового оборота в размере от 800 млн. руб. до 2000 млн. руб.,

6 организация с величиной годового оборота в размере до 120 млн. руб.

Результаты мониторинга состояния конкурентной среды на рынках товаров, работ и услуг Пермского края за 2020 год представлены в Докладе Министерства экономического развития и инвестиций Пермского края «Состояние и развитие конкурентной среды на рынках товаров и услуг Пермского края за 2020 год», размещенном на официальном сайте Министерства:

<http://economy.permkrai.ru/razvitie-konkurentsii/razvitie-konkurentsii/>

4. Состояние конкурентной среды в Добрянском городском округе.

4.1. Структурные показатели состояния конкуренции.

Анализ конкурентной среды Добрянского городского округа проведен на основе статистических данных, результата мониторинга (онлайн-анкетирования) хозяйствующих субъектов и потребителей товаров (работ, услуг) Добрянского городского округа.

Одним из основных показателей, отражающих состояние конкурентной среды, является динамика числа зарегистрированных хозяйствующих субъектов в округе.

Согласно данным Территориального органа Федеральной службы государственной статистики по Пермскому краю (далее – Пермьстат), по состоянию на 1 января 2021 года в Добрянском городском округе зарегистрировано **947** (единиц) предприятий и организаций и **1 306** (человек) индивидуальных предпринимателей.

На рынках товаров, работ и услуг Добрянского городского округа в течение 2012-2021 годов наблюдается смешанная динамика (Таблица 2).

Таблица 2.

**«Распределение хозяйствующих субъектов
в Добрянском городском округе, (ед./чел.)»**

на 1 января

Год	2012	2013	2014	2015	2016	2017	2018	2019	2020	2021	Откл-е 2021 от 2020 (+, -)	
Всего:	3 255	2 866	2 553	2 528	2 597	2 562	2 468	2 500	2 452	2253	↓	-199
Предприятия и организации (ед.)	1 065	1 036	1 016	1 097	1 147	1 136	1 074	1 020	979	947	↓	-32
Индивидуаль- ные предпринима- тели (чел.)	2 190	1 830	1 537	1 431	1 450	1 426	1 394	1 480	1 473	1306	↓	-167

По состоянию на 01.01.2021 года предприятия и организации Добрянского городского округа представлены следующими организационно-правовыми формами:

коммерческие организации – 553 единицы (58,4% от общего числа предприятий и организаций);

некоммерческие организации – 374 единицы (39,5% от общего числа предприятий и организаций);

организации без прав юридического лица – 20 единиц (2,1% от общего числа предприятий и организаций).

Распределение предприятий и организаций Добрянского городского округа по формам собственности в 2020 году в сравнении с 2018-2019 годами представлены в Таблице 3.

Таблица 3.

**«Количество и удельный вес предприятий и организаций
по формам собственности
в Добрянском городском округе», (Ед./%)»**

Наименование формы собственности	На 01.01.2019 (за 2018 год)		На 01.01.2020 (за 2019 год)		На 01.01.2021 (за 2020 год)	
	Ед.	%	Ед.	%	Ед.	%
Российская собственность, из них:	1 015	99,5	974	99,5	943	99,6
государственная	25	2,5	23	2,4	23	2,4
муниципальная	85	8,4	71	7,3	71	7,5

частная	865	85,2	839	86,2	809	85,8
общественных и религиозных организаций	37	3,7	38	3,9	37	3,9
Иностранная собственность	2	0,2	3	0,3	2	0,2
Совместная Российская и иностранная собственность	3	0,3	2	0,2	2	0,2
Всего:	1 020	100,0	979	100,0	947	100,0

В структуре предприятий и организаций по видам экономической деятельности на 01.01.2021 года наибольшие доли занимают (Таблица 4):
 деятельность по операциям с недвижимым имуществом (15,9%);
 транспортировка и хранение (13,1%);
 торговля оптовая и розничная; ремонт автотранспортных средств и мотоциклов (12,3%);
 строительство (11,2%).

Таблица 4.

**«Количество и удельный вес предприятий и организаций
по видам экономической деятельности
в Добрянском городском округе», (Ед./%)»**

Наименование вида экономической деятельности	На 01.01.2020 (за 2019 год)		На 01.01.2021 (за 2020 год)	
	Единиц	%	Единиц	%
Сельское, лесное хозяйство, охота, рыболовство и рыбоводство	88	8,9	82	8,7
Добыча полезных ископаемых	14	1,4	13	1,4
Обработывающие производства	60	6,1	60	6,3
Обеспечение электрической энергией, газом и паром; кондиционирование воздуха	14	1,5	13	1,4
Водоснабжение; водоотведение, организация сбора и утилизации отходов, деятельность по ликвидации загрязнений	7	0,7	7	0,7
Строительство	112	11,4	106	11,2
Торговля оптовая и розничная; ремонт автотранспортных средств и мотоциклов	126	12,9	117	12,3
Деятельность гостиниц и предприятий общественного питания	19	2,0	18	1,9
Транспортировка и хранение	130	13,2	124	13,1
Деятельность в области информации и связи	16	1,7	17	1,8
Деятельность финансовая и страховая	11	1,2	9	1,0
Деятельность по операциям с недвижимым	152	15,5	151	15,9

имуществом				
Деятельность административная и сопутствующие дополнительные услуги	21	2,2	18	1,9
Образование	31	3,2	31	3,3
Деятельность профессиональная, научная и техническая	49	5,0	51	5,4
Государственное управление и обеспечение военной безопасности; социальное обеспечение	37	3,7	40	4,2
Деятельность в области здравоохранения и социальных услуг	27	2,8	27	2,9
Деятельность в области культуры, спорта, организации досуга и развлечений	23	2,4	20	2,1
Предоставление прочих видов услуг	42	4,2	42	4,4
Деятельность домашних хозяйств	0	0	1	0,1
Итого:	979	100,0	947	100,0

Основные показатели финансово-хозяйственной деятельности организаций (без субъектов малого предпринимательства и организаций с численностью до 15 человек) за 2020 год в сравнении с 2018-2019 годами представлены в Таблицах 5-6.

Таблица 5.

«Объем отгруженных товаров собственного производства, выполненных работ и услуг организациями, по видам экономической деятельности в Добрянском городском округе», (млн. руб./%)»

Наименование вида экономической деятельности	2018 год		2019 год		2020	
	Млн. руб.	%	Млн. руб.	%	Млн. руб.	%
Итого, из них:	45125,8	100,0	41719,5	100,0	37941,1	100,0
Сельское, лесное хозяйство, охота, рыболовство и рыбоводство	Конфиденциально	-	Конфиденциально	-	Конфиденциально	-
Добыча полезных ископаемых	12134,5	26,9	11023,6	26,4	9906,8	26,1
Обрабатывающие производства	3024,9	6,7	2481,0	6,0	3024,5	7,9
Обеспечение электрической энергией, газом и паром; кондиционирование воздуха	25045,4	55,5	22988,8	55,1	20445,2	53,9
Водоснабжение; водоотведение, организация сбора и утилизации отходов, деятельность по	240,8	0,5	193,6	0,5	196,8	0,5

ликвидации загрязнений						
Строительство	2265,6	5,0	2439,0	5,9	2018,7	5,3
Торговля оптовая и розничная; ремонт автотранспортных средств и мотоциклов	17,0	0,04	16,0	0,04	0,01	0,0
Деятельность гостиниц и предприятий общественного питания	33,3	0,07	66,5	0,2	0,04	0,0
Транспортировка и хранение	453,9	1,0	395,5	1,0	0,3	0,0
Деятельность в области информации и связи	-	-	-	-	-	-
Деятельность финансовая и страховая	Конфиден- циально	-	Конфиден- циально	-	Конфиден- циально	-
Деятельность по операциям с недвижимым имуществом	35,6	0,08	30,0	0,08	0,03	0,0
Деятельность административная и сопутствующие дополнительные услуги	27,0	0,06	23,1	0,06	0,02	0,0
Образование	207,7	0,5	254,1	0,6	0,2	0,0
Деятельность профессиональная, научная и техническая	1231,7	2,7	1347,4	3,2	1,4	0,0
Государственное управление и обеспечение военной безопасности; социальное обеспечение	Конфиден- циально	-	Конфиден- циально	-	Конфиден- циально	-
Деятельность в области здравоохранения и социальных услуг	377,5	0,8	424,6	1,0	0,3	0,0
Деятельность в области культуры, спорта, организации досуга и развлечений	10,4	0,02	11,4	0,03	0,03	0,0
Предоставление прочих видов услуг	Конфиден- циально	-	Конфиден- циально	-	Конфиден- циально	-

Таблица 6.

**«Видовая структура инвестиций в основной капитал
в Добрянском городском округе», (млн. руб./%)»**

Наименование вида экономической деятельности	2018 год		9 месяцев 2019 года		9 месяцев 2020 года	
	млн. руб.	млн. руб.	млн. руб.	%	млн. руб.	%
Всего:	3 373,0	100,0	1 065,8	100,0	4856,9	100,0
в том числе:						
жилые здания и помещения	Конфиден- циально	-	Конфиден- циально	-	Конфиден- циально	-

здания (кроме жилых)	356,2	10,6	64,5	0,1	314,0	6,5
сооружения	325,1	9,6	46,0	4,3	101,5	2,1
машины и оборудование, хозяйственный инвентарь	2552,8	75,7	861,0	80,8	4316,9	88,9
транспортные средства	45,6	1,4	47,4	4,5	83,5	1,7
информационное, компьютерное и телекоммуникационное (ИКТ) оборудование	13,6	0,4	10,7	1,0	18,0	0,4
прочие	3,9	0,1	Конфиден- циально	-	Конфиден- циально	-

Важным элементом экономики Добрянского городского округа являются индивидуальные предприниматели.

На 1 января 2021 года в Добрянском городском округе осуществляли свою деятельность 1 306 человек, из них, 44 – главы крестьянских (фермерских) хозяйств (в 2016 году – 63, в 2017 году – 55, в 2018 году - 48, в 2019 году - 42).

По сравнению с 2019 годом число индивидуальных предпринимателей в 2020 году снизилось на 11,3%.

По данным Пермьстата, наиболее популярный вид деятельности для предпринимателей округа – «торговля оптовая и розничная; ремонт автотранспортных средств и мотоциклов», где по состоянию на 01.01.2021 года задействованы 425 человек (на 01.01.2017 года – 609 человек, на 01.01.2018 года – 562 человек, на 01.01.2019 – 544 человека, на 01.01.2020 – 503 человека).

В 2020 году по данным Пермьстата на территории Добрянского городского округа зарегистрировано 51 вновь созданных организация (в 2016 году – 68, в 2017 году – 44, в 2018 году – 32, в 2019 году -49) и 219 новых индивидуальных предпринимателей (в 2016 году – 256, в 2017 году – 265, в 2018 году – 389, в 2019 году - 296).

При этом в течение отчетного года ликвидированы:

85 организаций (в 2016 году – 75, в 2017 году – 98, в 2018 году – 93, в 2019 году - 101);

371 индивидуальных предпринимателей (в 2016 году – 283, в 2017 году – 280, в 2018 году – 305, в 2019 году – 293).

4.2. Результаты онлайн-анкетирования хозяйствующих субъектов и потребителей.

Для оценки мнения хозяйствующих субъектов и потребителей по вопросам развития конкурентной среды в Добрянском городском округе по итогам 2020 года организовано ежегодное анкетирование с общей выборкой

в 546 респондентов округа (в 2016 году – 170 респондентов, в 2017 году – 254 респондента, в 2018 году – 392 респондента, в 2019 году – 624 респондента).

Управлением территориального развития и экономики администрации Добрянского городского округа были разработаны онлайн-анкеты и организовано анкетирование для представителей хозяйствующих субъектов и потребителей товаров, работ и услуг.

В анкетировании приняли участие:

органы местного самоуправления Добрянского городского округа;

члены Консультативного Совета при Главе Добрянского городского округа;

представители организаций;

жители Добрянского городского округа.

Проведенное анкетирование позволило оценить степень удовлетворенности населения округа различными видами услуг (образования, медицины, культуры, спорта и др.), в том числе, качеством услуг, ценой и возможностью выбора.

В онлайн-анкетировании приняли участие 6,8% мужчин и 93,2% женщин от числа опрошенных. Возраст респондентов:

от 16 до 24 лет – 5,3%;

от 25 до 35 лет – 19,2%;

от 36 до 55 лет – 63,8%;

свыше 55 лет – 11,7%.

Социальный статус респондентов:

работающие – 98,4%;

учащиеся (студенты) – 0,2%;

домохозяйка (домохозяин) – 0,2%;

пенсионеры – 0,5%;

без работы – 0,7%.

55,3% респондентов имеют высшее образование; 39,7% - среднее специальное образование.

Результаты мониторинга свидетельствуют, что в целом жители позитивно оценивают качество продукции (работ, услуг) производителей, осуществляющих деятельность на рынках Добрянского городского округа (Диаграмма 1). Как и в 2016-2019 годах, исключение составляют рынок услуг детского отдыха и оздоровления, рынок медицинских услуг, рынок услуг жилищно-коммунального хозяйства.

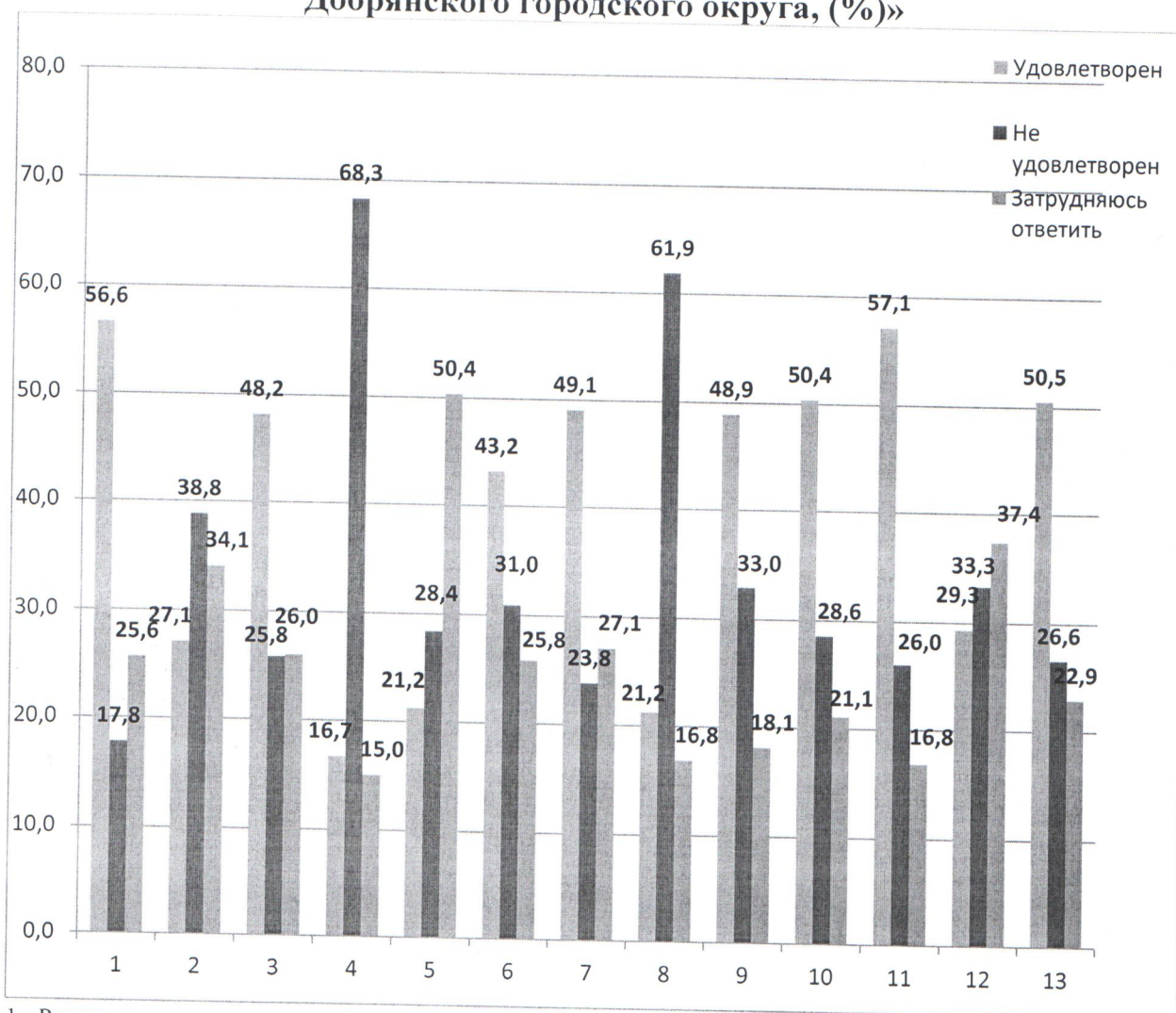
В 2020 году по сравнению с 2019 годом, неудовлетворенность качеством продукции на рынке услуг детского отдыха и оздоровления снизилась на 0,5%; на рынке медицинских услуг - возросла на 2,7%; на рынке услуг жилищно-коммунального хозяйства – снизилась на 0,6%.

В 2020 году по сравнению с 2019 годом, удовлетворенность качеством продукции возросла на рынке услуг в сфере спорта на 1,3% по другим рынкам услуг наблюдается тенденция снижения.

Анализ оценок респондентов относительно цены продукции (работ, услуг) показал, что потребители в основном довольны ценами на товары, работы и услуги на рынках Добрянского городского округа, однако, по некоторым рынкам (рынок услуг детского отдыха и оздоровления, рынок медицинских услуг, рынок услуг жилищно-коммунального хозяйства) традиционно считают цены завышенными. Как и в 2019 году, позитивная тенденция сложилась на рынках услуг дошкольного образования, дополнительного образования детей, услуги в сфере спорта, перевозок пассажиров наземным транспортом, услуг связи. (Диаграмма 2).

Диаграмма 1.

«Уровень удовлетворённости качеством товаров и услуг на рынках Добрянского городского округа, (%)»

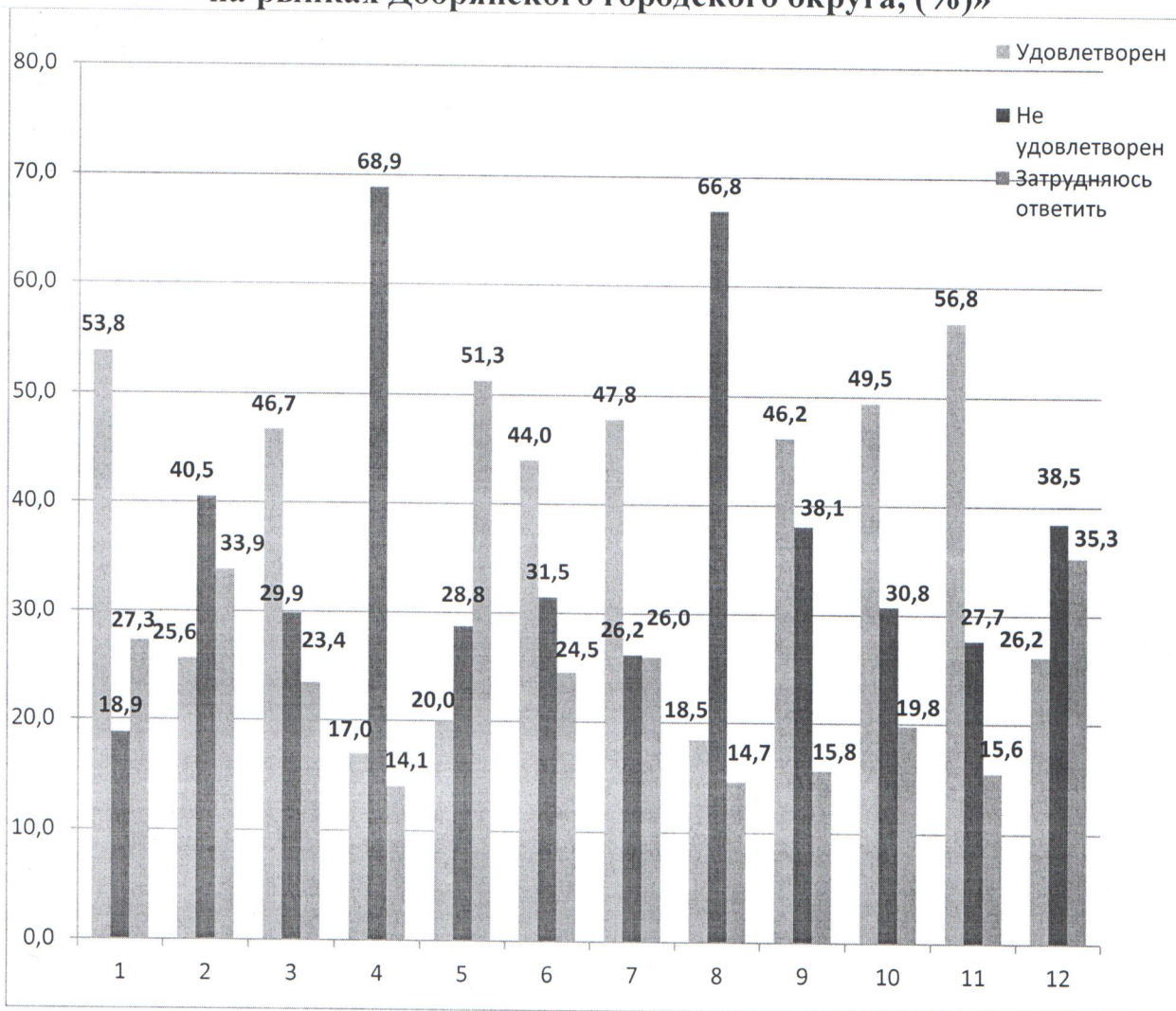


- 1 - Рынок услуг дошкольного образования
- 2 - Рынок услуг детского отдыха и оздоровления
- 3 - Рынок услуг дополнительного образования детей
- 4 - Рынок медицинских услуг
- 5 - Рынок услуг психолого-педагогического сопровождения детей с ограниченными возможностями здоровья
- 6 - Рынок услуг в сфере культуры
- 7 - Рынок услуг в сфере спорта
- 8 - Рынок услуг жилищно-коммунального хозяйства

- 9 - Розничная торговля
- 10 - Рынок услуг перевозок пассажиров наземным транспортом
- 11 - Рынок услуг связи
- 12 - Рынок услуг социального обслуживания населения
- 13 - Рынок услуг по перевозке пассажиров автомобильным транспортом

Диаграмма 2.

«Уровень удовлетворённости уровнем цен услуг на рынках Добрянского городского округа, (%)»



- 1 - Рынок услуг дошкольного образования
- 2 - Рынок услуг детского отдыха и оздоровления
- 3 - Рынок услуг дополнительного образования детей
- 4 - Рынок медицинских услуг
- 5 - Рынок услуг психолого-педагогического сопровождения детей с ограниченными возможностями здоровья
- 6 - Рынок услуг в сфере культуры
- 7 - Рынок услуг в сфере спорта
- 8 - Рынок услуг жилищно-коммунального хозяйства
- 9 - Розничная торговля
- 10 - Рынок услуг перевозок пассажиров наземным транспортом
- 11 - Рынок услуг связи
- 12 - Рынок услуг социального обслуживания населения

В 2020 году возможностью выбора удовлетворены потребители услуг: дошкольного образования детей – 51,8% от числа респондентов (в 2017 году 35,9%, в 2018 году 42,6%, в 2019 году 60,5%);

дополнительного образования детей – 45,4% (в 2017 году - 41,5%, в 2018 году 44,8%, в 2019 году 49,6 %);

перевозок пассажиров наземным транспортом – 47,3% (в 2017 году - 53,8%, в 2018 году 55,5%, в 2019 году 56,3 %);

услуг связи – 57,9% (в 2017 году - 66,7%, в 2018 году 62,8%, в 2019 году 66,7 %);

услуг в сфере культуры – 39,2% (в 2017 году - 46,6%, в 2018 году 43,7%, в 2019 году 42,9 %);

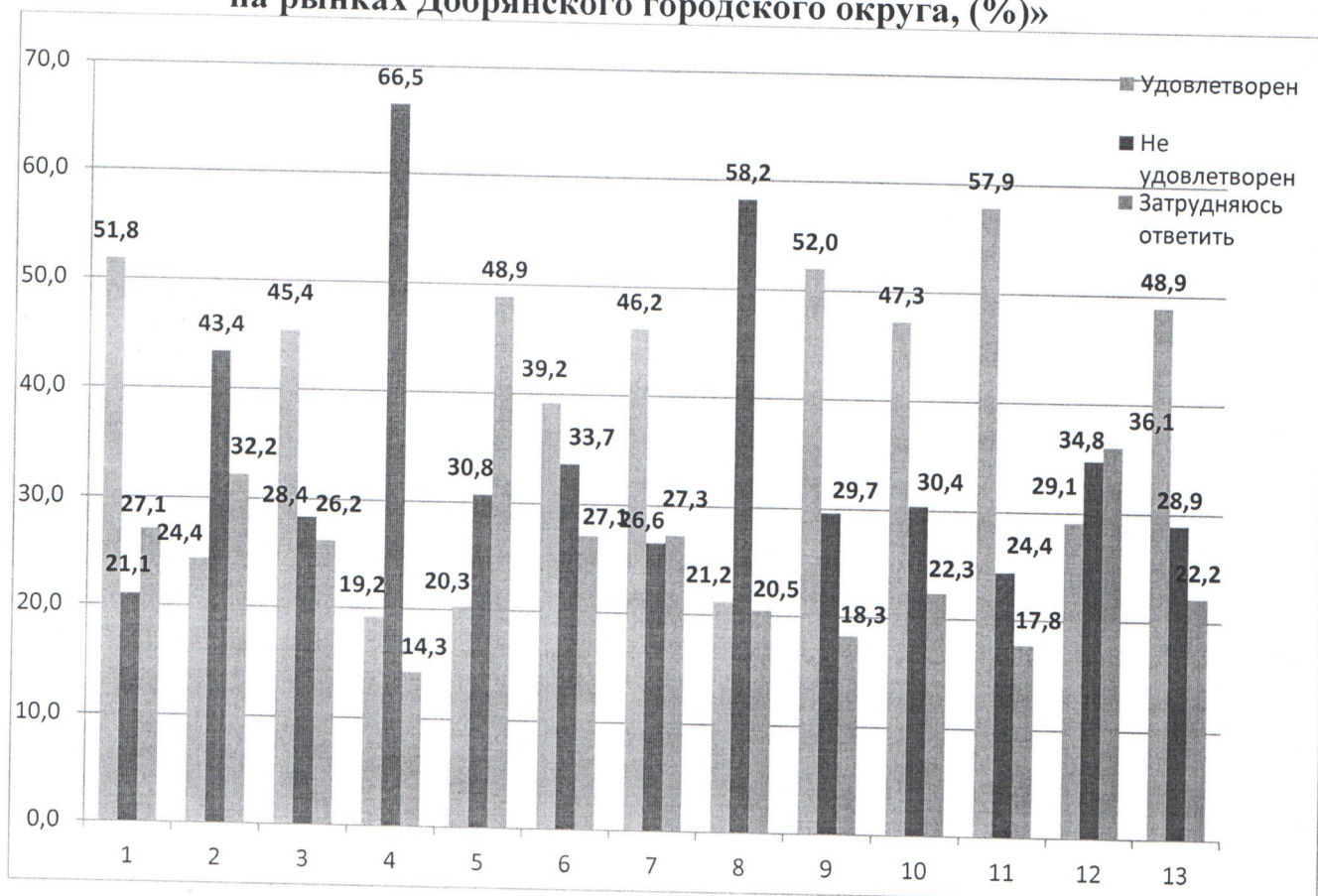
услуг в сфере спорта – 46,2% (в 2017 году - 47,9%, в 2018 году 44,8%, в 2019 году – 45,4 %);

розничной торговли – 52,0% (в 2017 году - 54,7%, в 2018 году 55,5%, в 2019 году 57,1 %).

66,5% респондентов не удовлетворены возможностью выбора на рынке медицинских услуг округа (в 2016 году процент составлял 69,2%, в 2017 году – 75,2%, в 2018 году 73,8%, в 2019 году 61,5 %). (Диаграмма 3).

Диаграмма 3.

«Уровень удовлетворённости возможностью выбора услуг на рынках Добрянского городского округа, (%)»



- 1 - Рынок услуг дошкольного образования
- 2 - Рынок услуг детского отдыха и оздоровления
- 3 - Рынок услуг дополнительного образования детей
- 4 - Рынок медицинских услуг
- 5 - Рынок услуг психолого-педагогического сопровождения детей с ограниченными возможностями здоровья
- 6 - Рынок услуг в сфере культуры
- 7 - Рынок услуг в сфере спорта
- 8 - Рынок услуг жилищно-коммунального хозяйства
- 9 - Розничная торговля
- 10 - Рынок услуг перевозок пассажиров наземным транспортом
- 11 - Рынок услуг связи
- 12 - Рынок услуг социального обслуживания населения
- 13 - Рынок услуг перевозок пассажиров автомобильным транспортом

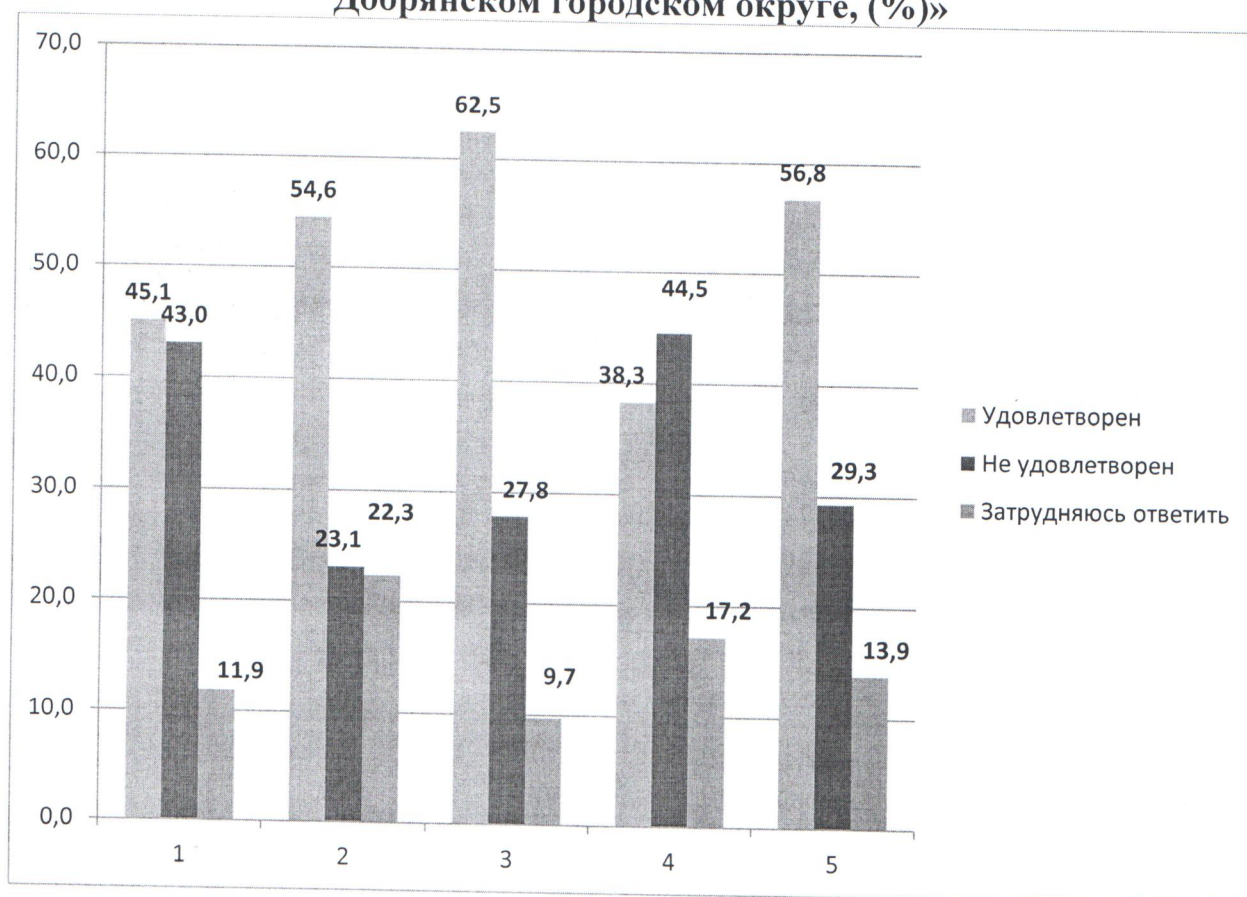
В целом удовлетворительное качество услуг предприятий-монополистов отмечают большинство респондентов (Диаграмма 4).

Процент удовлетворенности качеством услуг предприятий-монополистов в 2020 году по сравнению с 2019 годом снизился по всем видам услуг:

- водоснабжение, водоотведение – на 10%;
- электроснабжение – на 2,5%;
- газоснабжения – на 6,1%;
- телефонная связь – на 8,6%;
- теплоснабжения – на 3,2%.

Диаграмма 4.

«Удовлетворенность качеством услуг предприятий-монополистов в Добрянском городском округе, (%)»

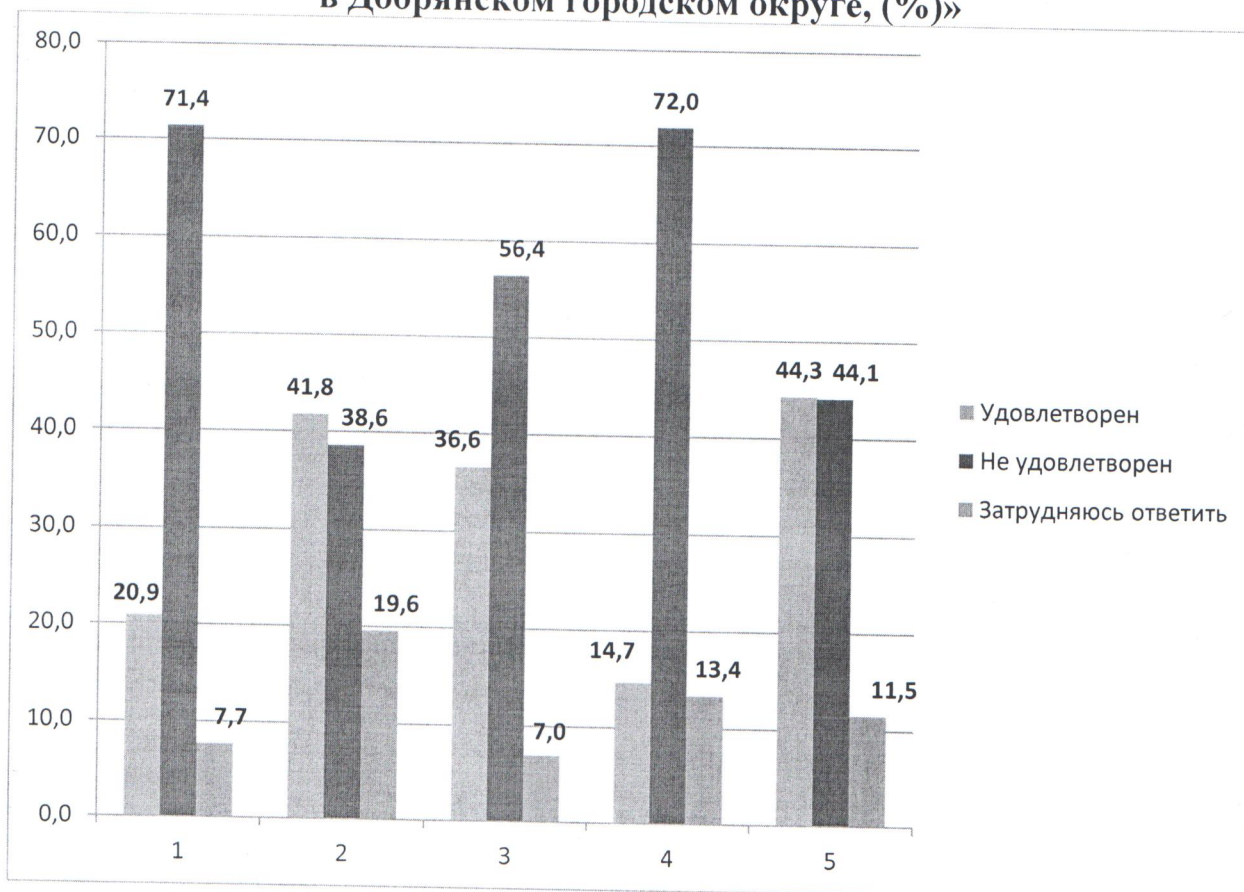


- 1 - Водоснабжение, водоотведение
- 2 - Газоснабжение
- 3 - Электроснабжение
- 4 - Теплоснабжение
- 5 - Телефонная связь

Удовлетворенность уровнем цен на услуги предприятий-монополистов в 2020 году отражена на Диаграмме 5.

Диаграмма 5.

«Удовлетворенность уровнем цен на услуги предприятий-монополистов в Добрянском городском округе, (%)»



- 1 - Водоснабжение, водоотведение
- 2 - Газоснабжение
- 3 - Электроснабжение
- 4 - Теплоснабжение
- 5 - Телефонная связь

Процент удовлетворенности уровнем цен на услуги предприятий-монополистов в 2020 году по сравнению с 2019 годом снизился по всем видам услуг:

- водоснабжение, водоотведение – на 5,3%;
- теплоснабжение – на 1,1%;
- газоснабжения – на 7,6%;

электричество – на 7,1%
телефонная связь – 14,2 %.

71,4% от числа респондентов не удовлетворены уровнем цен предприятий-монополистов на услуги водоснабжения и водоотведения; 56,4% опрошенных не удовлетворены уровнем цен предприятий-монополистов на услуги газоснабжения; 72,0% - не удовлетворены уровнем цен предприятий-монополистов на услуги электроснабжения.

В онлайн-анкетировании приняли участие представители бизнеса Добрянского городского округа – **15 организаций** (53,3% собственники бизнеса; 26,7% руководители высшего звена; 13,3 % руководители среднего звена; 6,7% служащие, сотрудники, работники), в том числе:

26,7% - организации с величиной годового оборота в размере до 500 тыс. руб.;

26,7% - организации с величиной годового оборота в размере от 1,1 до 10 млн. руб.;

33,3% - организации с величиной годового оборота в размере от 121 до 800 млн. руб.;

13,3 % - затрудняются ответить.

Наибольшее количество респондентов осуществляют свою деятельность на рынке Пермского края (33,3% от числа опрошенных) и оказывают различные виды услуг. 40% респондентов осуществляют свою деятельность исключительно на локальном рынке Добрянского городского округа.

40,0% респондентов отметили, что в настоящее время уровень развития их бизнеса средний, 33,3% - бизнес не успешный, 26,7% - бизнес успешный.

В качестве способа повышения конкурентоспособности своего бизнеса за последние 3 года большинство респондентов отметили:

приобретение машин и оборудования – 53,3% (в 2019 году – 66,7%);

обучение персонала – 66,7% (в 2019 году – 77,8%);

использование новых способов продвижения продукта – 26,7% (в 2019 году – 22,2%);

ничего не предпринимали – 13,3% (в 2019 году – 11,0%);

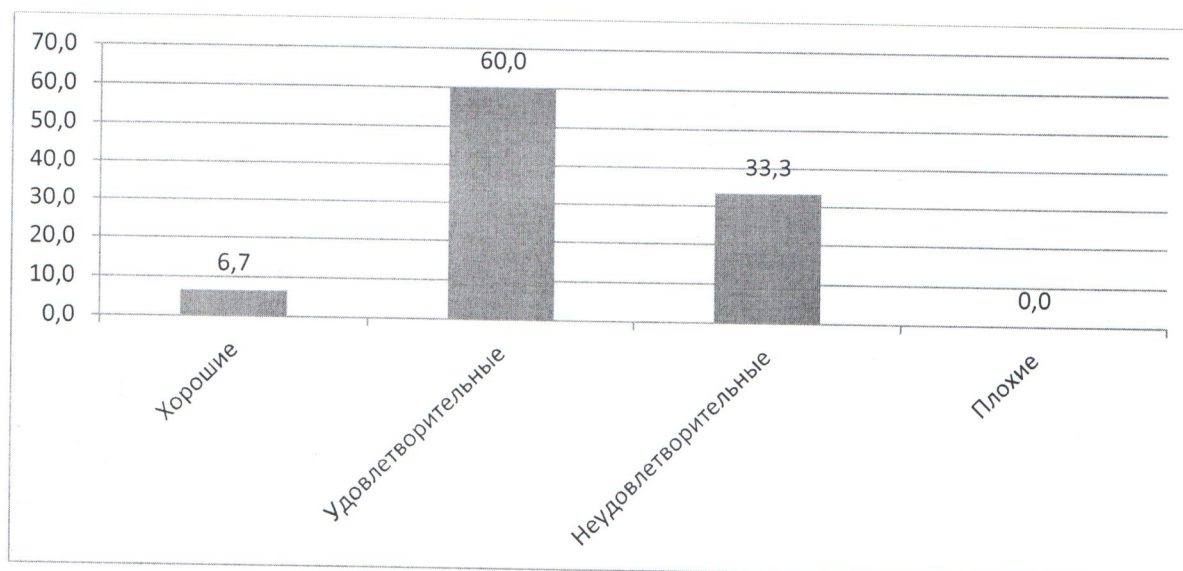
вывод на рынок новых продуктов – 33,3 % (в 2019 году – 0,0%);

покупка технологий и патентов – 26,7% (в 2019 году – 33,3%).

По результатам анкетирования, общие условия ведения предпринимательской деятельности в Добрянском городском округе оцениваются как удовлетворительные – 60,0% (Диаграмма 6).

Диаграмма 6.

«Общие условия ведения предпринимательской деятельности в Добрянском городском округе», (%)»

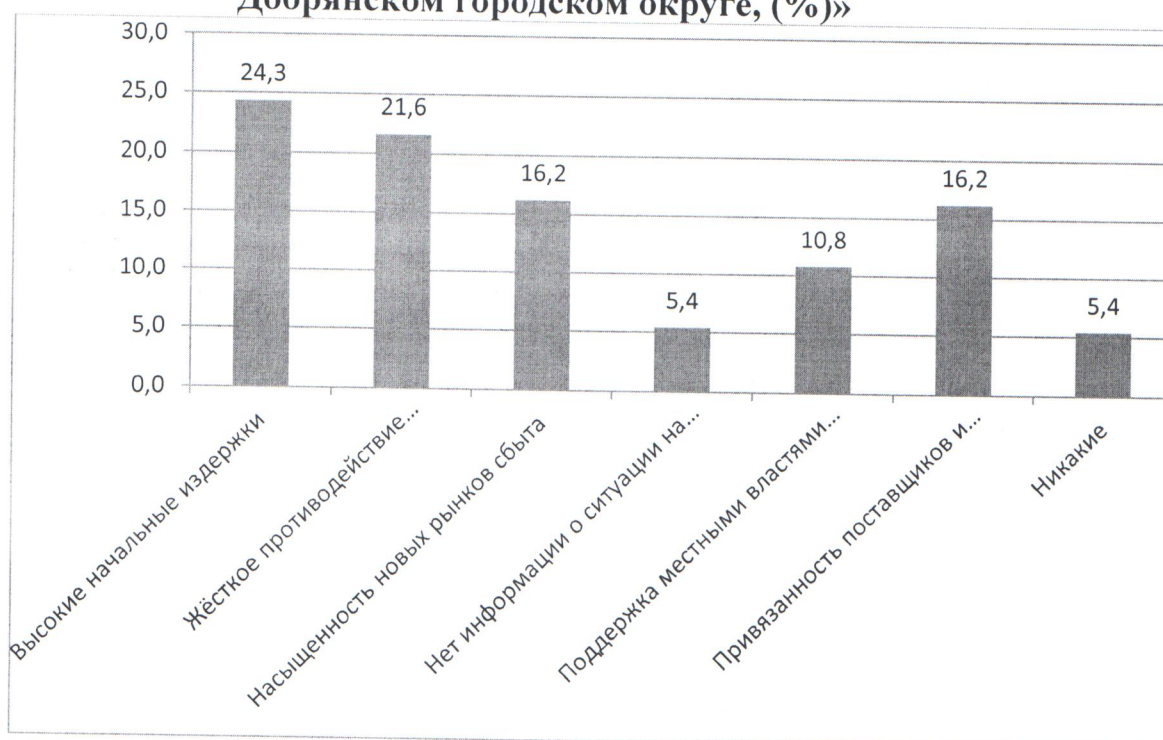


80,0% респондентов отметили, что начать с нуля новый бизнес в Добрянском городском округе сложно (в 2019 году – 77,8 %).

Существенными препятствиями при выходе на новые рынки стали высокие начальные издержки – 24,3% (в 2019 году – 23,8%), жесткое противодействие традиционных участников рынка – 21,6% (в 2019 году – 23,7%) и насыщенность новых рынков сбыта – 16,2% (в 2019 году – 14,4%). (Диаграмма 7).

Диаграмма 7.

«Основные препятствия при выходе на новые рынки в Добрянском городском округе, (%)»

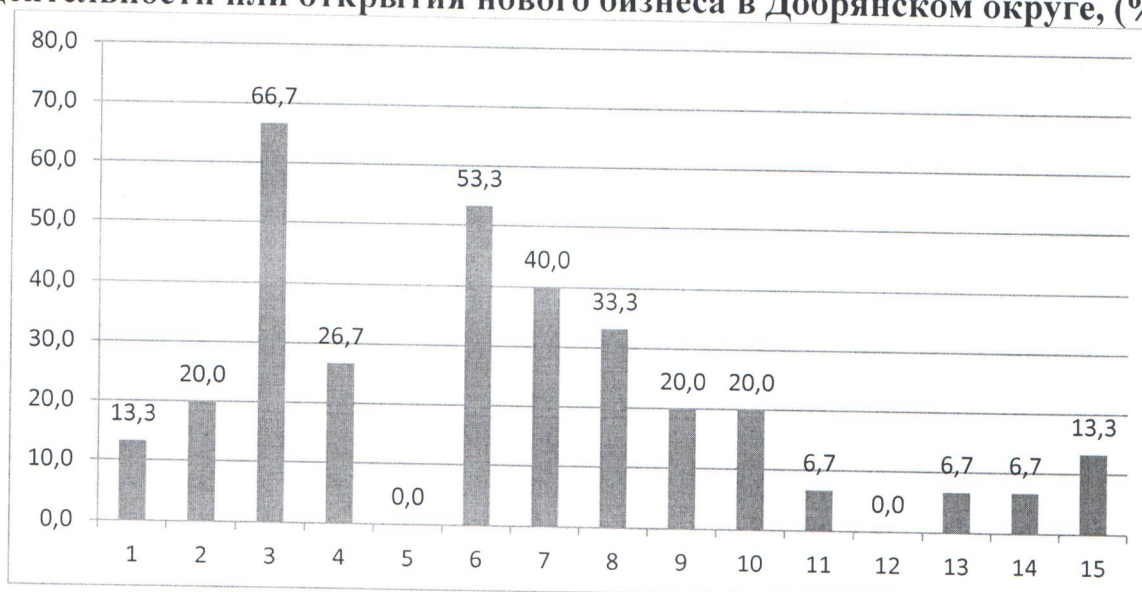


Среди основных административных барьеров на территории округа наиболее существенными для ведения текущей деятельности или открытия

нового бизнеса являются нестабильность законодательства – 66,7% и высокие ставки налогообложения – 53,3% (Диаграмма 8).

Диаграмма 8.

«Административные барьеры для ведения текущей деятельности или открытия нового бизнеса в Добрянском округе, (%)»



- 1 - Доступ к получению земельного участка
- 2 - Работа налоговых служб
- 3 - Нестабильность законодательства
- 4 - Коррупция
- 5 - Сложность/ затянутость процедуры получения лицензий, разрешений
- 6 - Высокие ставки налогообложения
- 7 - Необходимость установления партнёрских отношений с органами власти
- 8 - Политическая нестабильность
- 9 - Ограничение/ сложность доступа к поставкам товаров, оказанию услуг и выполнению работ в рамках госзакупок
- 10 - Судебная система
- 11 - Влияние криминальных структур
- 12 - Нет ограничений

5. Выводы и планируемые действия по развитию конкуренции.

Результаты проведенного мониторинга свидетельствуют, что в целом потребители позитивно оценивают качество продукции (работ, услуг) производителей, осуществляющих деятельность на социально-значимых рынках Добрянского городского округа; потребители в целом довольны качеством товаров, работ и услуг на рынках, однако, считают цены на некоторых из них необоснованно завышенными.

Представители бизнеса отметили, что уровень конкуренции в округе умеренно высокий на рынке услуг дошкольного образования, рынке услуг розничной торговли и рынке услуг связи. Нет конкуренции на рынке услуг социального обслуживания населения. Слабая конкуренция – на рынках

услуг детского отдыха и оздоровления, медицинского обслуживания, в сфере спорта, ЖКХ и перевозки пассажиров автомобильным транспортом.

Анализ ситуации показал, что существует ряд барьеров, затрудняющих деятельность хозяйствующих субъектов на рынках Добрянского городского округа. Прежде всего, это такие административные барьеры как:

- сложность получения доступа к земельным участкам;
- работа налоговых служб;
- нестабильность российского законодательства, регулирующего предпринимательскую деятельность;
- сложность/затянутость процедуры получения лицензий, разрешений;
- высокие налоги;
- судебная система.

Динамика структурных показателей конкурентной среды последних лет свидетельствует о потенциале развития конкуренции в Добрянском городском округе.

Развитию конкуренции в округе способствуют мероприятия, реализуемые администрацией в рамках утвержденного Плана мероприятий («Дорожная карта») «Развитие конкуренции и совершенствование антимонопольной политики в Добрянском городском округе».

В 2020 году администрацией округа в полном объеме реализованы мероприятия, предусмотренные «Дорожной картой», целевые показатели выполнены в среднем на 109,0%.

Основные направления развития конкуренции района на 2021 год:

- организация онлайн-мониторинга состояния и развития конкурентной среды на рынках товаров и услуг Добрянского округа с привлечением большего количества респондентов по сравнению с 2016-2020 годами;
- актуализация «Дорожной карты» в зависимости от результатов проведенного мониторинга;
- повышение уровня информированности субъектов предпринимательской деятельности и потребителей товаров и услуг о состоянии конкурентной среды и деятельности по содействию развитию конкуренции в области посредством размещения информации в сети Интернет на официальном сайте Добрянского городского округа.
- устранение и/или снижение административных барьеров для создания бизнеса;
- повышение прозрачности и доступности закупок товаров, работ и услуг для муниципальных нужд для субъектов малого и среднего предпринимательства и социально ориентированных некоммерческих организаций.