

УТВЕРЖДАЮ:

Глава городского округа –
Глава администрации Добрянского
городского округа

К.В. Лызов



Доклад

**«Состояние и развитие конкурентной среды на рынках товаров и услуг
Добрянского городского округа за 2021 год»**

В соответствии с требованиями Стандарта развития конкуренции в субъектах Российской Федерации, утвержденного распоряжением Правительства Российской Федерации от 17 апреля 2019 г. № 768-р «Об утверждении стандарта развития конкуренции в субъектах РФ» уполномоченным органом - управлением территориального развития и экономики администрации Добрянского городского округа - подготовлен ежегодный доклад «Состояние и развитие конкурентной среды на рынках товаров и услуг Добрянского городского округа за 2021 год» (далее – Доклад).

Целями развития конкуренции на территории Добрянского городского округа определены:

1. создание благоприятных условий для развития конкуренции в приоритетных и социально значимых отраслях экономики округа;
2. устранение барьеров для создания бизнеса в Добрянском городском округе;
3. повышение качества оказания услуг, в том числе, на социально значимых рынках округа (образовательных услуг, услуг в сфере розничной торговли на территории округа и прочих рынках);
4. рост уровня удовлетворенности населения Добрянского городского округа качеством предоставляемых услуг;
5. повышение доступности финансовых услуг;
6. соблюдение требований антимонопольного законодательства.

Доклад является инструментом для оценки достижения поставленных целей по развитию конкуренции на территории Добрянского городского округа.

Доклад подготовлен с целью обеспечения органов государственной власти Пермского края, органов местного самоуправления Пермского края, юридических лиц, индивидуальных предпринимателей и граждан систематизированной аналитической информацией о состоянии и развитии конкуренции в Добрянском городском округе.

В Докладе приведен анализ состояния конкурентной среды в Добрянском городском округе по итогам 2021 года.

Доклад подготовлен на основе статистических и ведомственных данных, а также, результатов онлайн-анкетирования, организованного уполномоченным органом.

1. Нормативно-правовая база.

В 2021 году реализация Стандарта развития конкуренции на территории Добрянского округа осуществлялась в соответствии с:

- Указом Президента РФ от 10 сентября 2012 г. № 1276 «Об оценке эффективности деятельности руководителей федеральных органов исполнительной власти и высших должностных лиц (руководителей высших исполнительных органов государственной власти) субъектов РФ по созданию благоприятных условий ведения предпринимательской деятельности»;

- Указом Президента РФ от 21 декабря 2017 г. № 618 «Об основных направлениях государственной политики по развитию конкуренции»;

- Федеральным законом от 06 октября 2003 г. № 131-ФЗ «Об общих принципах организации местного самоуправления в Российской Федерации»;

- распоряжением Правительства Российской Федерации от 17 апреля 2019 г. № 768-р «Об утверждении стандарта развития конкуренции в субъектах РФ»;

- Указом Губернатора Пермского края от 30 декабря 2014 г. № 224 «О внедрении на территории Пермского края «Стандарта развития конкуренции в субъектах РФ»»;

- распоряжением Губернатора Пермского края от 31 декабря 2019 г. № 210-р «Об утверждении Перечня товарных рынков для содействия развитию конкуренции в Пермском крае и Плана мероприятий («дорожной карты») «Развитие конкуренции и совершенствование антимонопольной политики в Пермском крае на 2019-2021годы»».

2. Деятельность администрации Добрянского городского округа по реализации Стандарта развития конкуренции и развитию конкурентной среды за отчетный период.

В 2021 году, в рамках Указа Губернатора Пермского края от 30 декабря 2014 г. № 224 «О внедрении на территории Пермского края «Стандарта развития конкуренции в субъектах Российской Федерации», в Добрянском городском округе продолжилась работа по реализации Стандарта развития конкуренции (далее – Стандарт).

Актуальная информация о реализации мероприятий Стандарта регулярно размещалась в сети Интернет на официальном сайте Добрянского городского округа по адресу:

<http://dobrraion.ru/ekonomikabiznesinvestitsii/razvitie-konkurentsii/>

В соответствии распоряжением Правительства Российской Федерации от 17 апреля 2019г. № 768–р «Об утверждении стандарта развития конкуренции в субъектах РФ» заключено Соглашение о взаимодействии с Министерством экономического развития и инвестиций Пермского края в июне 2019 года (далее – Соглашение), администрацией Добрянского городского округа реализованы мероприятия:

- до 04 августа 2021 года работал консультативный Совет при Главе Добрянского муниципального района, состав которого утвержден постановлением администрации Добрянского муниципального района от 12 октября 2015 г. № 982. В состав Совета входят представители бизнеса и депутаты Думы Добрянского городского округа.

С 04 августа 2021 года создан Координационный совет по развитию малого и среднего предпринимательства в Добрянском городском округе, в составе Совета представители бизнеса и депутаты Думы Добрянского городского округа.

С 20 января 2022 года начал действовать Совет по предпринимательству и улучшению инвестиционного климата в Добрянском городском округе, утвержденный постановлением администрации Добрянского городского округа от 20.01.2022 № 116, состав и структура Совета определены положением о Совете по предпринимательству и улучшению инвестиционного климата в Добрянском городском округе;

- проведен мониторинг состояния конкурентной среды на рынках товаров, работ и услуг Добрянского городского округа (декабрь 2021 года);

- организовано участие физических лиц (потребителей товаров, работ и услуг) и юридических лиц в онлайн-анкетировании состояния конкурентной среды в Пермском крае (декабрь 2021 года);

- на 01.01.2022 года актуализирован Реестр (перечень) хозяйствующих субъектов Добрянского городского округа, доля участия муниципальных образований в которых составляет 50 и более %.

В соответствии с «Дорожной картой» <http://dobbraion.ru/ekonomikabiznesinvestitsii/razvitie-konkurentsii/> размещенной на сайте Добрянского городского округа, в отчетном году реализация Стандарта в округе была направлена на содействие развитию конкуренции на рынках:

- рынок услуг дополнительного образования;
- сфера наружной рекламы;
- рынок услуг розничной торговли лекарственными препаратами, медицинскими изделиями и сопутствующими товарами;
- рынок услуг по ремонту автотранспортных средств;
- рынок услуг связи, в том числе услуг по предоставлению широкополосного доступа к информационно-телекоммуникационной сети «Интернет»;
- рынок оказания услуг по перевозке пассажиров автомобильным транспортом по муниципальным маршрутам;

-рынок кадастровых и землеустроительных работ.

В 2021 году администрацией Добрянского городского округа реализованы мероприятия, предусмотренные «Дорожной картой».

В Таблице 1 представлена информация о фактическом выполнении целевых показателей «Дорожной карты» Добрянского городского округа, запланированных на 2021 год.

Все шесть ключевых показателей, утвержденных «Дорожной картой», выполнены на 100,0%.

При реализации мероприятий в рамках муниципальной «Дорожной карты» в течение отчетного года достигнуты следующие результаты.

Рынок услуг дополнительного образования.

На сегодняшний день услуги дополнительного образования предоставляют 2 организации дополнительного образования детей (МБУ ДО ЦДОД "Логос" и МАУДО "ГЦДОД "Школа технического резерва"), 2 общеобразовательные организации (МБОУ "ДООШ №1(КШ) и МБОУ "ДСОШ №3") и дошкольные образовательные организации, подведомственные управления образования администрации Добрянского городского округа.

Проблемы: нет организаций частной формы собственности в сфере услуг дополнительного образования детей на территории ДГО. Не разработаны нормативно-правовые документы, регламентирующие работу организационно-экономических механизмов доступа к финансированию за счет бюджетных ассигнований для частных организаций.

Решение проблемы организовано путем привлечения организаций частной формы собственности в сфере услуг дополнительного образования детей, в том числе за счет доступа к персонифицированному финансированию из бюджета, разработка нормативно-правовых документов, регламентирующих работу организационно-экономических механизмов доступа к финансированию за счет бюджетных ассигнований для частных организаций, осуществляющих деятельность по реализации дополнительных программ образования (документы находятся в разработке), а также создание реестра поставщиков образовательных услуг по реализации программ дополнительного образования на территории Добрянского городского округа (Реестр поставщиков создан только по учреждениям подведомственным управлению образования. На 01.02.2021 года в реестре 153 программы дополнительного образования заявлено на 2022-2023 учебный год).

Сфера наружной рекламы

Согласно единого реестра субъектов малого и среднего предпринимательства на 24.09.2021г на территории Добрянского городского округа зарегистрировано 25 субъектов, в т. ч. индивидуальных предпринимателей -19, юридических лиц – 6.

Проблемы: Основной проблемой на рассматриваемом рынке является незаконное размещение рекламных конструкций.

Решением проблемы является усиленный контроль законности размещений рекламных конструкций, а так же выдача разрешений на установку и эксплуатацию рекламных конструкций (в 2021 году выдано 5 разрешений, проведение рейдов по выявлению наличия нелегальных рекламных конструкций, препятствующих развитию добросовестной конкуренции на рынке наружной рекламы).

Рынок услуг розничной торговли лекарственными препаратами, медицинскими изделиями и сопутствующими товарами

На территории Добрянского городского округа по состоянию на 01.01.2021 года услуги розничной торговли лекарственными препаратами оказывают 5 субъектов малого и среднего предпринимательства. За последнее время отмечается устойчивый рост числа аптечных организаций частной формы собственности.

Проблемы: отсутствие желания предпринимателей открывать аптечные организации в сельской местности, в труднодоступных местах, ориентируясь только на получение прибыли.

Решение проблемы организовано путем мониторинга помещений для организации аптек, в том числе из муниципального имущества. Предоставление субсидий по возмещению затрат на аренду, в случае заключения аренды помещения индивидуальным предпринимателем, а также компенсация ГСМ.

Рынок оказания услуг по ремонту автотранспортных средств

Рынок ремонта автотранспортных средств характеризуется высокой дифференциацией по уровню обеспеченности услугами предприятий по техническому обслуживанию и ремонту автотранспортных средств населения.

Согласно данных Единого реестра субъектов малого и среднего предпринимательства по виду деятельности «45.20 – техническое обслуживание и ремонт автотранспортных средств» отмечается рост предприятий, оказывающих услуги по ремонту автотранспортных средств, по состоянию на 01.01.2021 – действует 52 предприятия.

Проблемы: организация данного вида предприятий потребительского рынка в сельской местности является малопривлекательной для бизнеса данной сферы. Создание автосервисов в малонаселенных сельских местностях связано с серьезными рисками инвестирования и отсутствием гарантий

получения прибыли в нынешних условиях. Так же требуется открытие магазинов по продаже автозапчастей.

Рынок услуг связи, в том числе услуг по предоставлению широкополосного доступа к информационно-телекоммуникационной сети «Интернет»

Рынок услуг связи по предоставлению широкополосного доступа к информационно-телекоммуникационной сети Интернет характеризуется достаточно высокими первоначальными вложениями и длительностью окупаемостью инвестиций при отсутствии соответствующей инфраструктуры.

Проблемы: наличие ограничений нормативного и ненормативного характера, препятствующих развитию конкурентоспособности инфраструктуры данных в округе.

Ведется мониторинг населенных пунктов, где отсутствует доступ к информационно – телекоммуникационной сети «Интернет».

Рынок оказания услуг по перевозке пассажиров автомобильным транспортом по муниципальным маршрутам

На территории Добрянского городского округа действует 10 маршрутов в том числе 10 маршрутов регулярных перевозок по обслуживанию маршрутов в соответствии с заключенными договорами привлечены 3 индивидуальных предпринимателя.

Общее количество автобусов осуществляющих ежедневное обслуживание маршрутов 10 ед.

Проблемы: эксплуатация технически устаревшего пассажирского парка, что приводит к увеличению себестоимости перевозок, а так же снижению привлекательности общественного транспорта для горожан.

За 2021 год было объявлено 18 аукционов в электронной форме и проведено 3 запроса котировок в электронной форме. Закупки не состоялись, в результате чего заключено 10 муниципальных контрактов с единственным поставщиком.

Решение проблемы обуславливается необходимостью осуществления значительных первоначальных капитальных вложений на приобретение необходимого транспорта (автобусов) и организацию обслуживания автобусного парка при длительных сроках окупаемости этих вложений, а так же отсутствие устойчивого пассажиропотока на отдельных муниципальных маршрутах регулярных перевозок, обеспечивающих рентабельность предоставления транспортных услуг.

Рынок кадастровых и землеустроительных работ

Согласно единого реестра субъектов малого и среднего предпринимательства на 24.09.2021г на территории Добрянского городского округа зарегистрировано 9 предприятий и организаций с основным видом деятельности-кадастровая стоимость и землеустройство, из них 4-юридические лица, 5-индивидуальные предприниматели.

Проблемы: Недостаточное развитие рынка кадастровых и землеустроительных работ.

Обеспечение доступности информации об объектах, находящихся в муниципальной собственности Публикация реестра муниципального имущества произведена на официальном сайте администрации Добрянского городского округа по состоянию на 01.07.2021 –21 июля 2021 г.

В срок до 28.01.2022 г. будет размещен реестр муниципального имущества на официальном сайте администрации ДГО по состоянию на 01.01.2022 г.

Вовлечение в оборот свободного недвижимого имущества. Проведено 4 открытых аукциона на право заключения договора аренды муниципального имущества.

Таблица 1.

Рынок услуг дополнительного образования

№ п/п	Ключевой показатель развития конкуренции	Единица измерения	2021 план	2021 факт	% выполнения
1.	Доля организаций частной формы собственности в сфере услуг дополнительного образования,	%	0	0	-

Сфера наружной рекламы

№ п/п	Ключевой показатель развития конкуренции	Единица измерения	2021 план	2021 факт	% выполнения
1.	Доля организаций частной формы собственности в сфере наружной рекламы	%	100,0	100,0	100,0

Рынок услуг розничной торговли лекарственными препаратами, медицинскими изделиями и сопутствующими товарами

№ п/п	Ключевой показатель развития конкуренции	Единица измерения	2021 план	2021 факт	% выполнения

1.	Доля организаций частной формы собственности в сфере услуг розничной торговли лекарственными препаратами, медицинскими изделиями и сопутствующими товарами	%	100,0	100,0	100,0
----	--	---	-------	-------	--------------

Рынок оказания услуг по ремонту автотранспортных средств

№ п/п	Ключевой показатель развития конкуренции	Единица измерения	2021 план	2021 факт	% выполнения
1.	Доля организаций частной формы собственности в сфере оказания услуг по ремонту автотранспортных средств	%	100,0	100,0	100,0

Рынок услуг связи, в том числе услуг по предоставлению широкополосного доступа к информационно-телекоммуникационной сети «Интернет»

№ п/п	Наименование целевого показателя	Единица измерения	2021 план	2021 факт	% выполнения
1	2	3	4	5	
1.	Доля организаций частной формы собственности в сфере оказания услуг связи, в том числе услуг по предоставлению широкополосного доступа к информационно-телекоммуникационной сети «Интернет»	%	100,0	100,0	100,0

Рынок оказания услуг по перевозке пассажиров автомобильным транспортом по муниципальным маршрутам

№ п/п	Ключевой показатель развития конкуренции	Единица измерения	2021 план	2021 факт	% выполнения
1.	Доля услуг (работ) по перевозке пассажиров автомобильным транспортом по муниципальным маршрутам регулярных перевозок, оказанных (выполненных) организациями частной формы собственности, %	%	100,0	100,0	100,0

Рынок кадастровых и землеустроительных работ

№ п/п	Ключевой показатель развития конкуренции	Единица измерения	2021 план	2021 факт	% выполнения
1.	Доля услуг (работ) по перевозке пассажиров автомобильным транспортом по муниципальным маршрутам регулярных перевозок, оказанных (выполненных) организациями частной формы собственности, %	%	80,0	80,0	100,0

3.Участие Добрянского городского округа в мониторинге состояния конкурентной среды на рынках товаров, работ и услуг Пермского края.

Ежегодно, начиная с 2016 года, Добрянский городской округ активно принимает участие в мониторинге состояния конкурентной среды на рынках товаров, работ и услуг Пермского края, организованном Министерством экономического развития и инвестиций Пермского края.

В мониторинге за 2021 год от Добрянского городского округа приняли участие:

212 потребителей товаров, работ и услуг (в 2018 году – 355 потребителей, в 2019 году – 394 потребителя, в 2020 году - 963 респондента);

20 организаций (в 2018 году – 34 организаций, в 2019 году – 9 организации, в 2020 году – 10 организаций), в том числе:

1 организация с величиной годового оборота в размере от 800 млн. рублей до 2000 млн. руб.,

2 организации с величиной годового оборота в размере от 120 млн. руб. до 800 млн. руб.,

17 организаций с величиной годового оборота в размере до 120 млн. руб.

Результаты мониторинга состояния конкурентной среды на рынках товаров, работ и услуг Пермского края за 2020 год представлены в Докладе Министерства экономического развития и инвестиций Пермского края «Состояние и развитие конкурентной среды на рынках товаров и услуг Пермского края за 2021 год», размещенном на официальном сайте Министерства:

<http://economy.permkrai.ru/razvitie-konkurentsii/razvitie-konkurentsii/>

4. Состояние конкурентной среды в Добрянском городском округе.

4.1. Структурные показатели состояния конкуренции.

Анализ конкурентной среды Добрянского городского округа проведен на основе статистических данных, результата мониторинга (онлайн-анкетирования) хозяйствующих субъектов и потребителей товаров (работ, услуг) Добрянского городского округа.

Одним из основных показателей, отражающих состояние конкурентной среды, является динамика числа зарегистрированных хозяйствующих субъектов в округе.

Согласно данным Территориального органа Федеральной службы государственной статистики по Пермскому краю (далее – Пермьстат), по состоянию на 1 января 2021 года в Добрянском городском округе зарегистрировано **863** (единиц) предприятий и организаций и **1 244** (человек) индивидуальных предпринимателей.

На рынках товаров, работ и услуг Добрянского городского округа в течение 2012-2022 годов наблюдается смешанная динамика (Таблица 2).

Таблица 2.

**«Распределение хозяйствующих субъектов
в Добрянском городском округе, (ед./чел.)»**

на 1 января

Год	2012	2013	2014	2015	2016	2017	2018	2019	2020	2021	2022	Откл-е 2022 от 2021 (+, -)
Всего:	3 255	2 866	2 553	2 528	2 597	2 562	2 468	2 500	2 452	2253	2107	↓ -146
Предприятия и организации (ед.)	1 065	1 036	1 016	1 097	1 147	1 136	1 074	1 020	979	947	863	↓ -84
Индивидуальные предприниматели (чел.)	2 190	1 830	1 537	1 431	1 450	1 426	1 394	1 480	1 473	1306	1244	↓ -62

По состоянию на 01.01.2022 года предприятия и организации Добрянского городского округа представлены следующими организационно-правовым формами:

коммерческие организации – 489 единицы (56,7% от общего числа предприятий и организаций);

некоммерческие организации – 354 единицы (41,0% от общего числа предприятий и организаций);

организации без прав юридического лица – 20 единиц (2,3% от общего числа предприятий и организаций).

Распределение предприятий и организаций Добрянского городского округа по формам собственности в 2021 году в сравнении с 2018-2020 годами представлены в Таблице 3.

Таблица 3.

**«Количество и удельный вес предприятий и организаций
по формам собственности
в Добрянском городском округе», (Ед./%)»**

Наименование формы собственности	На 01.01.2019 (за 2018 год)		На 01.01.2020 (за 2019 год)		На 01.01.2021 (за 2020 год)		На 01.01.2022 (за 2021 год)	
	Ед.	%	Ед.	%	Ед.	%	Ед.	%
Российская собственность, из них:	1 015	99,5	974	99,5	943	99,6	859	99,5
государственная	25	2,5	23	2,4	23	2,4	23	2,7
муниципальная	85	8,4	71	7,3	71	7,5	53	6,1
частная	865	85,2	839	86,2	809	85,8	744	86,6
общественных и религиозных организаций	37	3,7	38	3,9	37	3,9	36	4,2
Иностранная собственность	2	0,2	3	0,3	2	0,2	2	0,2
Совместная Российская и иностранная собственность	3	0,3	2	0,2	2	0,2	2	0,2
Всего:	1 020	100,0	979	100,0	947	100,0	863	100,0

В структуре предприятий и организаций по видам экономической деятельности на 01.01.2022 года наибольшие доли занимают (Таблица 4):
 деятельность по операциям с недвижимым имуществом (16,6%);
 транспортировка и хранение (13,9%);
 торговля оптовая и розничная; ремонт автотранспортных средств и мотоциклов (10,8%);
 строительство (10,0%).

Таблица 4.

**«Количество и удельный вес предприятий и организаций
по видам экономической деятельности
в Добрянском городском округе», (Ед./%)»**

Наименование вида экономической деятельности	На 01.01.2020 (за 2019 год)		На 01.01.2021 (за 2020 год)		На 01.01.2022 (за 2021 год)	
	Единиц	%	Единиц	%	Единиц	%

Сельское, лесное хозяйство, охота, рыболовство и рыбоводство	88	8,9	82	8,7	78	9
Добыча полезных ископаемых	14	1,4	13	1,4	13	1,5
Обрабатывающие производства	60	6,1	60	6,3	61	7,0
Обеспечение электрической энергией, газом и паром; кондиционирование воздуха	14	1,5	13	1,4	12	1,4
Водоснабжение; водоотведение, организация сбора и утилизации отходов, деятельность по ликвидации загрязнений	7	0,7	7	0,7	5	0,6
Строительство	112	11,4	106	11,2	87	10,0
Торговля оптовая и розничная; ремонт автотранспортных средств и мотоциклов	126	12,9	117	12,3	93	10,8
Деятельность гостиниц и предприятий общественного питания	19	2,0	18	1,9	20	2,3
Транспортировка и хранение	130	13,2	124	13,1	120	13,9
Деятельность в области информации и связи	16	1,7	17	1,8	17	2,0
Деятельность финансовая и страховая	11	1,2	9	1,0	8	0,9
Деятельность по операциям с недвижимым имуществом	152	15,5	151	15,9	143	16,6
Деятельность административная и сопутствующие дополнительные услуги	21	2,2	18	1,9	18	2,1
Образование	31	3,2	31	3,3	32	3,7
Деятельность профессиональная, научная и техническая	49	5,0	51	5,4	43	5,0
Государственное управление и обеспечение военной безопасности; социальное обеспечение	37	3,7	40	4,2	22	2,6
Деятельность в области здравоохранения и социальных услуг	27	2,8	27	2,9	27	3,1
Деятельность в области культуры, спорта, организации досуга и развлечений	23	2,4	20	2,1	23	2,7
Предоставление прочих видов услуг	42	4,2	42	4,4	40	4,7
Деятельность домашних хозяйств	0	0	1	0,1	1	0,1
Итого:	979	100,0	947	100,0	863	100,0

Основные показатели финансово-хозяйственной деятельности организаций (без субъектов малого предпринимательства и организаций с численностью до 15 человек) за 2021 год в сравнении с 2019-2020 годами представлены в Таблицах 5-6.

Таблица 5.

«Объем отгруженных товаров собственного производства, выполненных работ и услуг организациями, по видам экономической деятельности в Добрянском городском округе», (млн. руб./%)»

Наименование вида экономической деятельности	2019 год		2020 год		2021 год	
	Млн. руб.	%	Млн. руб.	%	Млн. руб.	%
Итого, из них:	41719,5	100,0	37941,1	100,0	47407,2	100,0
Сельское, лесное хозяйство, охота, рыболовство и рыбоводство	Конфиденциально	-	Конфиденциально	-	Конфиденциально	-
Добыча полезных ископаемых	11023,6	26,4	9906,8	26,1	13852,4	29,2
Обрабатывающие производства	2481,0	6,0	3024,5	7,9	3241,8	6,8
Обеспечение электрической энергией, газом и паром; кондиционирование воздуха	22988,8	55,1	20445,2	53,9	24165,4	50,9
Водоснабжение; водоотведение, организация сбора и утилизации отходов, деятельность по ликвидации загрязнений	193,6	0,5	196,8	0,5	343,2	0,7
Строительство	2439,0	5,9	2018,7	5,3	2829,1	5,9
Торговля оптовая и розничная; ремонт автотранспортных средств и мотоциклов	16,0	0,04	0,01	0,0	5,3	0,01
Деятельность гостиниц и предприятий общественного питания	66,5	0,2	0,04	0,0	64,3	0,1
Транспортировка и хранение	395,5	1,0	0,3	0,0	338,0	0,7
Деятельность в области информации и связи	-	-	-	-	-	-
Деятельность финансовая и страховая	Конфиденциально	-	Конфиденциально	-	Конфиденциально	-
Деятельность по операциям с недвижимым имуществом	30,0	0,08	0,03	0,0	22,3	0,04
Деятельность административная и	23,1	0,06				

сопутствующие дополнительные услуги			0,02	0,0	72,5	0,1
Образование	254,1	0,6	0,2	0,0	318,3	0,7
Деятельность профессиональная, научная и техническая	1347,4	3,2	1,4	0,0	1505,8	3,2
Государственное управление и обеспечение военной безопасности; социальное обеспечение	Конфиденциально	-	Конфиденциально	-	Конфиденциально	-
Деятельность в области здравоохранения и социальных услуг	424,6	1,0	0,3	0,0	632,6	1,3
Деятельность в области культуры, спорта, организации досуга и развлечений	11,4	0,03	0,03	0,0	4,3	0,0
Предоставление прочих видов услуг	Конфиденциально	-	Конфиденциально	-	Конфиденциально	-

Таблица 6.

«Видовая структура инвестиций в основной капитал в Добрянском городском округе», (млн. руб./%)»

Наименование вида экономической деятельности	9 месяцев 2019 года		9 месяцев 2020 года		9 месяцев 2021 года	
	млн. руб.	%	млн. руб.	%	млн. руб.	%
Всего:	1 065,8	100,0	4856,9	100,0	3114,2	100,0
В том числе:						
жилые здания и помещения	Конфиденциально	-	Конфиденциально	-	Конфиденциально	-
здания (кроме жилых)	64,5	0,1	314,0	6,5	145,9	4,6
сооружения	46,0	4,3	101,5	2,1	82,3	2,6
машины и оборудование, хозяйственный инвентарь	861,0	80,8	4316,9	88,9	2757,8	88,5
транспортные средства	47,4	4,5	83,5	1,7	56,3	1,8
информационное, компьютерное и телекоммуникационное (ИКТ) оборудование	10,7	1,0	18,0	0,4	54,4	1,7
объекты интеллектуальной собственности	-	-	-	-	8,1	0,3
прочие	Конфиденциально	-	Конфиденциально	-	Конфиденциально	-

Важным элементом экономики Добрянского городского округа являются индивидуальные предприниматели.

На 1 января 2022 года в Добрянском городском округе осуществляли свою деятельность 1244 человека, из них, 44 – главы крестьянских (фермерских) хозяйств (в 2016 году – 63, в 2017 году – 55, в 2018 году - 48, в 2019 году – 42, в 2021 году - 44).

По сравнению с 2020 годом число индивидуальных предпринимателей в 2021 году снизилось на 4,7%.

По данным Пермьстата, наиболее популярный вид деятельности для предпринимателей округа – «строительство; транспортировка и хранение; ремонт автотранспортных средств и мотоциклов», где по состоянию на 01.01.2022 года задействованы 440 человек (на 01.01.2017 года – 609 человек, на 01.01.2018 года – 562 человек, на 01.01.2019 – 544 человека, на 01.01.2020 – 503 человека, на 01.01.2021 – 445 человек).

В 2021 году по данным Пермьстата на территории Добрянского городского округа зарегистрировано 28 вновь созданных организация (в 2016 году – 68, в 2017 году – 44, в 2018 году – 32, в 2019 году -49, в 2020 году - 51) и 280 новых индивидуальных предпринимателей (в 2016 году – 256, в 2017 году – 265, в 2018 году – 389, в 2019 году – 296, в 2020 году - 219).

При этом в течение отчетного года ликвидированы:

117 организаций (в 2016 году – 75, в 2017 году – 98, в 2018 году – 93, в 2019 году – 101, в 2020 году - 85);

343 индивидуальных предпринимателей (в 2016 году – 283, в 2017 году – 280, в 2018 году – 305, в 2019 году – 293, в 2020 году - 371).

4.2. Результаты онлайн-анкетирования хозяйствующих субъектов и потребителей.

В онлайн-анкетировании приняли участие 212 жителей Добрянского городского округа из них 5,7% мужчин и 94,3% женщин.

Возраст респондентов:

- от 18 до 24 лет – 0,5%;
- от 25 до 34 лет – 9,9%;
- от 35 до 44 лет – 29,7%;
- от 45 до 54 лет – 40,6%;
- от 55 до 64 лет – 17,0%;
- свыше 55 лет – 2,3%.

Социальный статус респондентов:

- работающие – 99,1%;
- пенсионеры -0,9%.

64,1% респондентов имеют высшее образование; 34,0% - среднее профессиональное образование; 0,5 % - среднее техническое образование; 1,4% - общее образование.

Результаты мониторинга свидетельствуют, что в целом жители позитивно оценивают качество продукции (работ, услуг) производителей, осуществляющих деятельность на рынках Добрянского городского округа (таблица 7). Исключение составляют рынок медицинских услуг, рынок услуг детского отдыха и оздоровления, рынок выполнения работ по содержанию и текущему ремонту общего имущества собственников помещений в многоквартирном доме.

Анализ оценок респондентов относительно цены продукции (работ, услуг) показал, что потребители в основном оценивают скорее удовлетворительно цены на товары, работы и услуги на рынках Добрянского городского округа, однако, по некоторым рынкам (рынок услуг детского отдыха и оздоровления, рынок медицинских услуг, рынок услуг по сбору и транспортированию твердых коммунальных отходов, рынок выполнения работ по содержанию и текущему ремонту общего имущества собственников помещений в многоквартирном доме) считают цены завышенными. Как и в 2020 году, позитивная тенденция сложилась на рынках розничной торговли лекарственными препаратами, медицинскими изделиями и сопутствующими товарами, услуг общего образования, дополнительного образования детей (Диаграмма 1).

Таблица 7

«Уровень удовлетворённости качеством товаров и услуг на рынках Добрянского городского округа, (голосов)»

Рынки	Затрудняюсь ответить	Не удовлетворен	Скорее не удовлетворен	Скорее удовлетворен	Удовлетворен
Рынок услуг дошкольного образования	49	7	22	84	50
Рынок услуг общего образования	32	13	35	94	38
Рынок услуг среднего профессионального образования	85	32	33	43	19
Рынок услуг дополнительного образования детей	51	15	23	85	38
Рынок услуг детского отдыха и оздоровления	74	37	48	35	18
Рынок медицинских услуг	31	77	66	27	11
Рынок услуг розничной торговли лекарственными препаратами, медицинскими изделиями и сопутствующими товарами	41	19	33	78	41
Рынок психолого-педагогического сопровождения детей с ограниченными возможностями здоровья	110	27	34	28	13
Рынок социальных услуг	89	26	30	52	15
Рынок ритуальных услуг	89	16	19	62	26
Рынок теплоснабжения (производство тепловой энергии)	72	21	27	67	25

Рынок услуг по сбору и транспортированию твердых коммунальных отходов	64	28	32	64	24
Рынок выполнения работ по благоустройству городской среды	68	22	28	71	23
Рынок выполнения работ по содержанию и текущему ремонту общего имущества собственников помещений в многоквартирном доме	84	32	42	40	14
Рынок поставки сжиженного газа в баллонах	132	11	17	36	16
Рынок купли-продажи электрической энергии (мощности) на розничном рынке электрической энергии (мощности)	97	13	20	55	27
Рынок производства электрической энергии (мощности) на розничном рынке электрической энергии (мощности), включая производство электрической энергии (мощности) в режиме когенерации	110	11	15	50	26
Рынок оказания услуг по перевозке пассажиров автомобильным транспортом по муниципальным маршрутам регулярных перевозок	73	21	33	64	21
Рынок оказания услуг по перевозке пассажиров автомобильным транспортом по межмуниципальным маршрутам регулярных перевозок	74	21	29	66	22
Рынок оказания услуг по перевозке пассажиров и багажа легковым такси на территории Пермского края	88	16	27	55	26
Рынок оказания услуг по ремонту автотранспортных средств	105	17	19	49	22
Рынок услуг связи, в том числе услуг по предоставлению широкополосного доступа к информационно-телекоммуникационной сети "Интернет"	69	16	33	65	29
Рынок жилищного строительства (за исключением Московского фонда реновации жилой застройки и индивидуального жилищного строительства)	124	24	24	28	12
Рынок строительства объектов капитального строительства, за исключением жилищного и дорожного строительства	130	21	24	25	12
Рынок дорожной деятельности (за исключением проектирования)	112	26	23	37	14
Рынок архитектурно-строительного проектирования	141	17	21	22	11
Рынок кадастровых и землеустроительных работ	118	11	20	44	19
Рынок реализации сельскохозяйственной продукции	106	24	29	37	16
Рынок лабораторных исследований для выдачи ветеринарных сопроводительных документов	137	21	14	29	11

Рынок племенного животноводства	151	23	12	17	9
Рынок семеноводства	144	23	11	24	10
Рынок вылова водных биоресурсов	147	20	16	17	12
Рынок переработки водных биоресурсов	148	21	19	15	9
Рынок товарной аквакультуры	150	22	17	13	10
Рынок добычи общераспространенных полезных ископаемых на участках недр местного значения	149	18	12	22	11
Рынок нефтепродуктов	126	20	15	36	15
Рынок легкой промышленности	111	22	30	35	14
Рынок обработки древесины и производства изделий из дерева	115	23	24	35	15
Рынок производства кирпича	142	23	18	18	11
Рынок производства бетона	139	23	16	23	11
Сфера наружной рекламы	104	18	15	52	23
Сфера туризма	94	16	27	56	19
Рынок IT-услуг	104	20	24	49	15
Рынок финансовых услуг	88	20	22	61	21

Диаграмма 1.

**«Удовлетворённость уровнем цен услуг
на рынках Добрянского городского округа, (голосов)»**



В 2021 году возможностью выбора удовлетворены и скорее удовлетворены потребители услуг:

дошкольного образования детей – 53,3% от числа респондентов (в 2017 году 35,9%, в 2018 году 42,6%, в 2019 году 60,5%, в 2020 году 51,8%);

дополнительного образования детей – 51,9% (в 2017 году - 41,5%, в 2018 году 44,8%, в 2019 году 49,6 %, в 2020 году 45,4%);


перевозок пассажиров наземным транспортом – 38,2% (в 2017 году - 53,8%, в 2018 году 55,5%, в 2019 году 56,3 %, в 2020 году 47,3%);

услуг связи – 43,9% (в 2017 году - 66,7%, в 2018 году 62,8%, в 2019 году 66,7 %, в 2020 году 57,9%);

услуг розничной торговли лекарственными препаратами, медицинскими изделиями и сопутствующими товарам– 57,1%. (Диаграмма 2).

Диаграмма 2.

«Уровень удовлетворённости возможностью выбора услуг на рынках Добрянского городского округа, (%)»

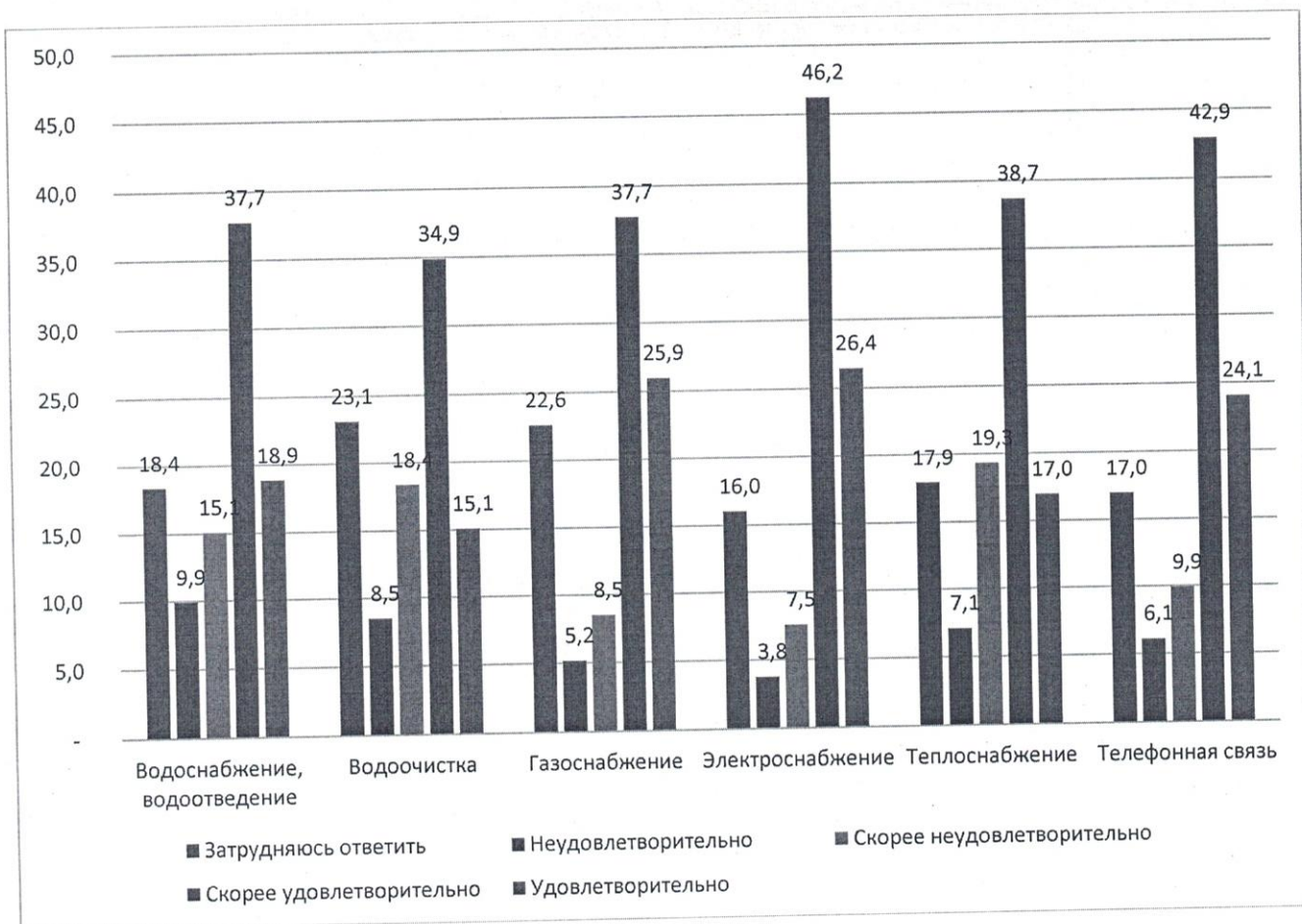


1. Рынок услуг дошкольного образования
2. Рынок услуг общего образования
3. Рынок услуг среднего профессионального образования
4. Рынок услуг дополнительного образования детей
5. Рынок услуг детского отдыха и оздоровления
6. Рынок медицинских услуг
7. Рынок услуг розничной торговли лекарственными препаратами, медицинскими изделиями и сопутствующими товарами
8. Рынок психолого-педагогического сопровождения детей с ограниченными возможностями здоровья
9. Рынок социальных услуг
10. Рынок ритуальных услуг
11. Рынок теплоснабжения (производство тепловой энергии)
12. Рынок услуг по сбору и транспортированию твердых коммунальных отходов
13. Рынок выполнения работ по благоустройству городской среды
14. Рынок выполнения работ по содержанию и текущему ремонту общего имущества собственников помещений в многоквартирном доме
15. Рынок поставки сжиженного газа в баллонах
16. Рынок купли-продажи электрической энергии (мощности) на розничном рынке электрической энергии (мощности)
17. Рынок производства электрической энергии (мощности) на розничном рынке электрической энергии (мощности), включая производство электрической энергии (мощности) в режиме когенерации
18. Рынок оказания услуг по перевозке пассажиров автомобильным транспортом по муниципальным маршрутам регулярных перевозок
19. Рынок оказания услуг по перевозке пассажиров автомобильным транспортом по межмуниципальным маршрутам регулярных перевозок
20. Рынок оказания услуг по перевозке пассажиров и багажа легковым такси на территории Пермского края
21. Рынок оказания услуг по ремонту автотранспортных средств
22. Рынок услуг связи, в том числе услуг по предоставлению широкополосного доступа к информационно-телекоммуникационной сети "Интернет"
23. Рынок жилищного строительства (за исключением Московского фонда реновации жилой застройки и индивидуального жилищного строительства)
24. Рынок строительства объектов капитального строительства, за исключением жилищного и дорожного строительства
25. Рынок дорожной деятельности (за исключением проектирования)
26. Рынок архитектурно-строительного проектирования
27. Рынок кадастровых и землеустроительных работ
28. Рынок реализации сельскохозяйственной продукции
29. Рынок лабораторных исследований для выдачи ветеринарных сопроводительных документов
30. Рынок племенного животноводства
31. Рынок семеноводства
32. Рынок вылова водных биоресурсов
33. Рынок переработки водных биоресурсов
34. Рынок товарной аквакультуры
35. Рынок добычи общераспространенных полезных ископаемых на участках недр местного значения
36. Рынок нефтепродуктов
37. Рынок легкой промышленности
38. Рынок обработки древесины и производства изделий из дерева
39. Рынок производства кирпича
40. Рынок производства бетона
41. Сфера наружной рекламы
42. Сфера туризма
43. Рынок IT-услуг
44. Рынок финансовых услуг

В целом качество услуг предприятий-монополистов скорее удовлетворительное и удовлетворительное отмечают большинство респондентов (Диаграмма 3).

Диаграмма 3.

«Удовлетворенность качеством услуг предприятий-монополистов в Добрянском городском округе, (%)»



В онлайн-анкетировании приняли участие представители бизнеса Добрянского городского округа – **20 организаций** (70% - собственник бизнеса (совладелец); 15% - руководитель высшего звена (генеральный директор, заместитель генерального директора или иная аналогичная позиция); 5% - руководитель среднего звена (руководитель управления/подразделения/отдела); 10% - не руководящий сотрудник), в том числе:

5% - организации с величиной годового оборота в размере от 800 млн рублей до 2000 млн рублей;

10% - организации с величиной годового оборота в размере от 120 млн рублей до 800 млн рублей;

85% - организации с величиной годового оборота в размере до 120 млн рублей.

100% респондентов осуществляют свою деятельность исключительно на локальном рынке Добрянского городского округа, так же один из них выходит на территории Кунгурского муниципального округа, Осинского городского округа, Чернушинского городского округа, Красновишерского городского округа.

45,0% респондентов характеризуют условия ведения бизнеса, который представляют, что конкуренция умеренная, 10% - слабая конкуренция, 5% - нет конкуренции, 35% - высокая конкуренция, 5% - затрудняются ответить.

В качестве способа повышения конкурентоспособности своего бизнеса за последние 3 года большинство респондентов отметили:

Приобретение технического оборудования – 50% (в 2020 году – 53,3%);

Обучение и переподготовка персонала 60% (в 2020 году – 66,7%);

Использование новых способов продвижения продукции (маркетинговые стратегии) – 50% (в 2020 году – 26,7%);

Ничего не предпринимали – 5% (в 2020 году – 13,3%);

Приобретение технологий, патентов, лицензий, ноу-хау – 5% (в 2020 году – 26,7%)

Разработка новых модификаций и форм производимой продукции, расширение ассортимента – 10% (в 2020 году – 33,3%);

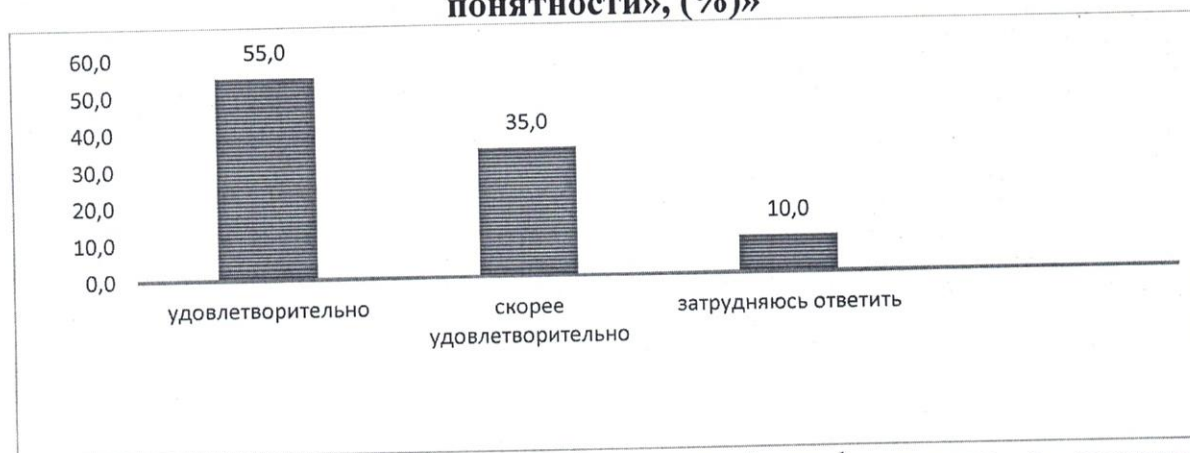
Развитие и расширение системы представительств (торговой сети, сети филиалов и проч.) – 5%

Самостоятельное проведение научно-исследовательских, опытно-конструкторских или технологических работ – 5%.

По результатам анкетирования, качество официальной информации о состоянии конкурентной среды на рынках товаров и услуг, размещаемой в открытом доступе, уровень понятности в Добрянском городском округе оцениваются как удовлетворительные – 55,0% (Диаграмма 4).

Диаграмма 4.

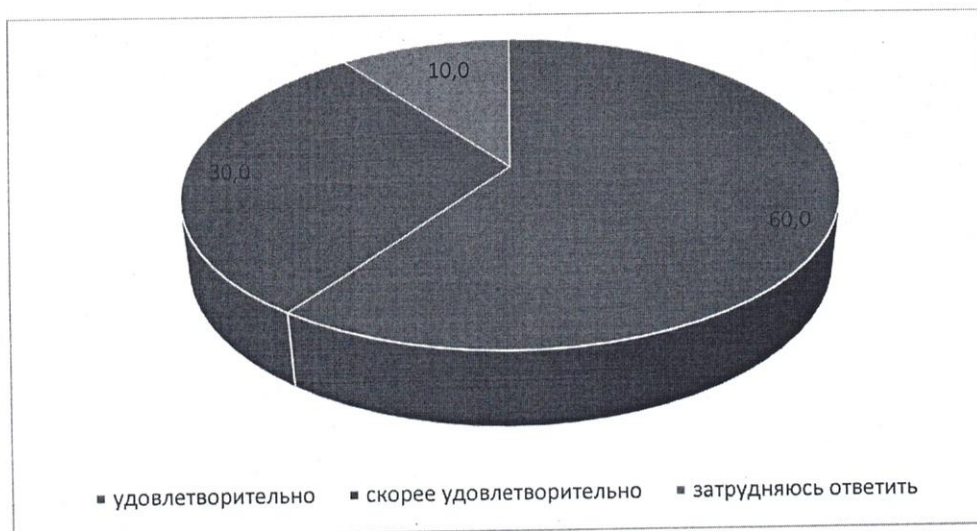
«Качество официальной информации о состоянии конкурентной среды на рынках товаров и услуг, размещаемой в открытом доступе, уровень понятности», (%)»



Так же оценивается качество официальной информации о состоянии конкурентной среды на рынках товаров и услуг, размещаемой в открытом доступе (уровень доступности) Добрянского городского округа – 60 % как удовлетворительное (диаграмма 5).

Диаграмма 5.

«Качество официальной информации о состоянии конкурентной среды на рынках товаров и услуг, размещаемой в открытом доступе, уровень доступности», (%)»



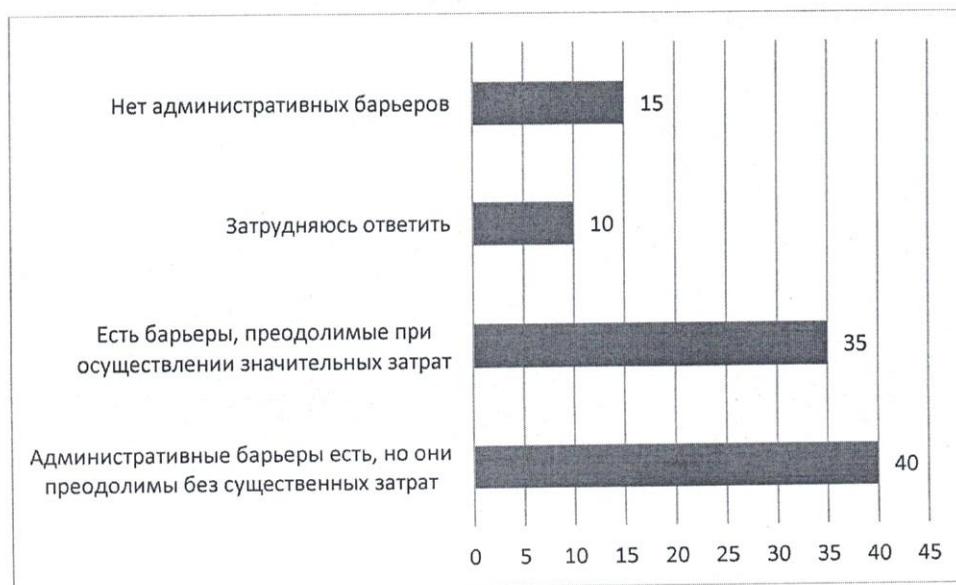
15 % респондентов отметили, что наиболее существенными административными барьерами являются для ведения текущей деятельности или открытия нового бизнеса на рынке это - сложность получения доступа к земельным участкам; 75 % считают, что нестабильность российского законодательства, регулирующего предпринимательскую деятельность; 15% - считают что коррупция (включая взятки, дискриминацию и предоставление преференций отдельным участникам на заведомо неравных условиях); 25 % - считают, что сложность/затянутость процедуры получения лицензий; 60 % считают, что высокие налоги; 5% - считают, что ограничение/сложность доступа к закупкам компаний с государственным участием и субъектов естественных монополий; 5% - ограничение/сложность доступа к поставкам товаров, оказанию услуг и выполнению работ в рамках государственных закупок; 10% - иные действия/давление со стороны органов власти, препятствующие ведению бизнеса на рынке или входу на рынок новых участников; 15% - считают, что нет ограничений.

Большинство респондентов охарактеризовали деятельность органов власти основном для бизнеса скорее удовлетворительно 35%, удовлетворительно 35%, 20% затрудняются ответить и скорее не удовлетворительно 10%.

40 % респондентов считают, что административные барьеры для ведения текущей деятельности и открытия нового бизнеса, барьеры есть, но они преодолимы без существенных затрат (диаграмма 6).

Диаграмма 6.

«Административные барьеры для ведения текущей деятельности и открытия нового бизнеса, (%)»



5. Система внутреннего обеспечения соответствия требованиям антимонопольного законодательства (антимонопольного комплаенса) в Добрянском городском округе.

Информация о проведении выявления и оценки рисков.

В соответствии с Положением об организации системы внутреннего обеспечения соответствия требованиям антимонопольного законодательства в администрации Добрянского городского округа, утвержденного постановлением администрации Добрянского городского округа от 10.06.2021г. № 1101 (далее-постановление 1101), разработана и утверждена дорожная карта по снижению рисков нарушения антимонопольного законодательства (распоряжение администрации Добрянского городского округа от 10.06.2021г. 180-р);

Дорожная карта предусматривает:

- сбор и анализ информации о нарушениях антимонопольного законодательства администрацией Добрянского городского округа (далее-администрация);
- сбор и анализ информации о нарушениях антимонопольного законодательства в проектах и нормативных правовых актах;
- организацию обучения муниципальных служащих администрации требованиям антимонопольного комплаенса.

В реализации дорожной карты участвовали структурные подразделения, отраслевые (функциональные) органы администрации.

Информация об утверждении и исполнении мероприятий по снижению рисков.

Во исполнение дорожной карты, выявления и исключения рисков нарушения антимонопольного законодательства, а также проведения анализа целесообразности (нецелесообразности) внесения изменений в нормативные правовые акты (проекты нормативных правовых актов) на официальном

сайте администрации <http://dobrraion.ru>, в информационно-телекоммуникационной сети «Интернет» (далее – официальный сайт) в разделе «Антимонопольный комплаенс» размещены ссылки на перечень нормативных правовых актов и проектов нормативных правовых актов администрации, разработанных в 2021 году.

08.11.2021г. на официальном сайте администрацией размещено уведомление о проведении независимой экспертизы и внесения замечаний и предложений, заинтересованных физических и юридических лиц на нормативные правовые акты, проекты нормативных правовых актов администрации. Замечаний и предложений, в установленный в уведомлении срок, от общественных организаций, юридических и физических лиц на указанные проекты не поступало.

По итогам проведенного анализа нормативных правовых актов (проектов нормативных правовых актов) сделан вывод об их соответствии антимонопольному законодательству.

В результате мониторинга и анализа практики применения ФАС России, нарушений антимонопольного законодательства в части деятельности администрации не выявлено. Нарушения в нормативных правовых актах администрации антимонопольными органами также не выявлены.

Обжалование нормативных правовых актов администрации, рассмотрение дел в судебных инстанциях по вопросам возможного нарушения норм антимонопольного законодательства не осуществлялось.

Рабочей группой при администрации Добрянского городского округа, ответственной за функционирование системы обеспечения антимонопольных требований, созданной и утвержденной постановлением 1101, проведено три заседания, в рамках которых подготовлен план мероприятий по снижению рисков нарушения антимонопольного законодательства в администрации Добрянского городского округа на 2022 год. Указанный план утвержден распоряжением администрации Добрянского городского округа от 23.12.2021г. № 386-р.

Информация об ознакомлении муниципальных служащих требованиями антимонопольного законодательства Российской Федерации.

С основными требованиями антимонопольного законодательства Российской Федерации и антимонопольным комплаенсом муниципальные служащие ознакомлены, в том числе с:

Указом Президента Российской Федерации от 21 декабря 2017 г. № 618 «Об основных направлениях государственной политики по развитию конкуренции»;

Распоряжением Правительства Российской Федерации от 18.10.2018 № 2258-р «Об утверждении методических рекомендаций по созданию и организации федеральными органами исполнительной власти системы внутреннего обеспечения соответствия требованиям антимонопольного законодательства»;

Положением об организации системы внутреннего обеспечения соответствия требованиям антимонопольного законодательства в администрации Добрянского городского округа, утвержденного постановлением администрации Добрянского городского округа от 10.06.2021г. № 1101.

Информация о достижении ключевых показателей эффективности реализации антимонопольного комплаенса.

Методика расчётов ключевых показателей эффективности функционирования в органах исполнительной власти антимонопольного комплаенса утверждена приказом ФАС России от 05.02.2019 № 133/19.

Ключевыми показателями эффективности антимонопольного комплаенса в администрации являются:

а) коэффициент снижения нарушений антимонопольного законодательства со стороны администрации;

б) доля проектов нормативных правовых актов администрации, в которых выявлены риски нарушения антимонопольного законодательства;

в) доля нормативных правовых актов администрации, в которых выявлены риски нарушения антимонопольного законодательства.

Рабочей группой проведена оценка достижения показателей эффективности антимонопольного комплаенса. В результате проведенной оценки получены положительные значения.

Ключевые показатели эффективности антимонопольного комплаенса в отчетный период администрацией достигнуты.

Вся информация в том числе доклад и нормативно-правовые акты Добрянского городского округа по антимонопольному комплаенсу размещены на сайте <http://dobrraion.ru/antimonopolnyy-komplaens/antimonopolnyy-komplaens/>

6. Сведения о муниципальных практиках по содействию развитию конкуренции.

Инвестиционное развитие Добрянского городского округа в 2021 году разработан инвестиционный профиль с периодом действия до 2025 года. Целью проекта является:

- инвестиционные проекты - сформировать пул инвестиционных экономически эффективных проектов для реализации (поддержка существующих и развитие новых);

- стейкхолдеры - вовлечь в процесс разработки инвестиционного профиля все заинтересованные стороны;

- инвестиционные условия – выбрать рекомендации по улучшению инвестиционной привлекательности и повышению инвестиционной активности, сохранение квалифицированных кадров;

- потенциальные инвесторы – определить пул потенциальных интересантов в реализации инвестиционных проектов.

Так же предложены проекты:

- 4 проекта предложено бизнесом:

1. Строительство новых котельных в Красновишерске, на Уньве (ООО Управление технологического транспорта «Полазнанефть»)

2. Строительство нового отеля (ООО Санаторий «Демидково»)

3. Строительство экодомов, ориентировочно на 30 ед. (ООО Санаторий «Демидково»)

4. Строительство многофункционального спортивного комплекса и комплекса бань (ООО Санаторий «Демидково»)

-5 проектов по развитию действующего бизнеса:

1. Ежегодное обновление парка транспортных средств (ООО Управление технологического транспорта «Полазнанефть»)

2. Расширение географии – выход на территории Удмуртии и Западной Сибири (ООО Управление технологического транспорта «Полазнанефть»)

3. Расширение производственных площадей и увеличение объемов производства (ООО Промышленная Группа Прогрессия)

4. Реновация действующего номерного фонда (ООО Санаторий «Демидково»)

5. Расширение ассортимента – увеличение количества образовательных программ (ЧОУ ДПО «ЦЕНТР КОРПОРАТИВНОГО ОБУЧЕНИЯ»)

Основными потенциальными инвесторами Добрянского городского округа являются: ООО «Управление строительства Пермской ГРЭС», ООО «Центр технического сервиса», ООО «ЭТАЛОН-ПЕРМЬ», ООО Управление технологического транспорта «Полазнанефть», ООО Промышленная Группа Прогрессия, ООО Санаторий «Демидково», ООО «Эстек-Контракт», ЧОУ ДПО «ЦЕНТР КОРПОРАТИВНОГО ОБУЧЕНИЯ», ИП Адамович Игорь Валентинович, ООО Санаторий «Уральская венеция».

Была проделана огромная работа по сбору информации в целом по территории, актуализировалась социально экономическая информация выявлены сильные и слабые стороны округа, учитывалась его специфика, позиции и предложения бизнеса, власти и жителей.

На основании проделанной работы, разработано 55 бизнес – идей и выделены 10 идей, которые являются наиболее перспективными и обеспеченными ресурсами и спросом для реализации на территории Добрянского городского округа такие как:

1. Производство рыбной продукции (вяленой, холодного и горячего копчения);
2. Организация разведения карпов;
3. Создание сельскохозяйственного производственного кооператива по хранению и переработке рыбы;
4. Создание придорожного или туристического кафе с рыбным ассортиментом;
5. Организация производства деревянных домокомплектов;
6. Создание лесопильного производства;

7. Организация производства по разливу минеральной воды;
8. Строительство базы отдыха рекреационного типа;
9. Строительство гостиницы;
10. Производство сэндвич панелей.

Основной идеей разработки инвестиционного профиля округа является устойчивое туристско-рекреационное развитие территории для обслуживания потребностей Пермской агломерации в активном отдыхе семейного и индивидуального формата, связанного с водными объектами, ландшафтными парками; формирование территории компактного загородного проживания для населения старшего возраста Пермской и Березниковской-Соликамской агломерации.

Помимо инвестиционного профиля существуют муниципальные практики по выделенным ниже направлениям, которые определены муниципальными программами округа «Экономическая политика», «Развитие физической культуры спорта и молодежной политики», Социальная политика.

По направлению «Предпринимательство»:

- в мае 2021 года проведена рабочая встреча руководителя Агентства по развитию МСП Пермского края совместно с организациями инфраструктуры поддержки предпринимательства с предпринимателями Добрянского городского округа. На встрече были озвучены актуальные меры поддержки для субъектов МСП, действующих на территории Пермского края и более подробно был затронут вопрос о развитии социального предпринимательства в регионе, о налоге на профессиональный доход, актуальные вопросы налогового законодательства. Также, организации инфраструктуры, такие как АО «Микрофинансовая компания Пермского края», АО «Корпорация развития МСП Пермского края» и НО «Пермский фонд развития предпринимательства» представили свои программы, направленные на оказание финансовой поддержки в виде льготных микрозаймов, гарантийной поддержки, а также образовательных программ.

- в августе 2021 года утвержден состав Координационного совета по развитию малого и среднего предпринимательства в Добрянском городском округе, проведено 2 совещания, на которых в целях проведения оценки регулирующего воздействия (общий порядок) рассматривались проекты нормативных правовых актов, а также обсуждались меры поддержки для субъектов МСП и рекомендации работодателям по организации работы в условиях сохранения риска развития новой коронавирусной инфекции (COVID-19).

- ежемесячно осуществляется мониторинг цен на социально значимые товары, как в магазинах местного значения, так и в торговых объектах федерального и регионального уровня.

Для обеспечения жителей сельских территорий Добрянского городского округа услугами торговли, в рамках муниципальной программы

«Экономическая политика» утвержденной постановлением администрации Добрянского городского округа № 1907 от 22 ноября 2019г. на реализацию проекта предусмотрено в бюджете Добрянского городского округа 92,5 тыс. рублей, которая выдана в виде субсидии субъектам малого и среднего предпринимательства на доставку товаров первой необходимости в малонаселенные и отдаленные населенные пункты в соответствии с заключенным соглашением с предпринимателем на доставку товаров первой необходимости в малонаселенные и отдаленные населенные пункты. В настоящее время доставка первой необходимости осуществляется в п. Таборы, территория Мочелята, д. Фоминка. Выездная торговля осуществляется по графику выездной торговли. Организация выездной торговли нацелена на обеспечение жителей малых и отдаленных населенных пунктов Добрянского городского округа свежей, качественной продукцией по доступным ценам. Муниципальная практика ведется с 2019 года и будет продолжена в 2022 году.

По направлению «Сельское хозяйство»:

На сегодняшний день в Добрянском городском округе производителями сельскохозяйственной продукцией являются 2 сельскохозяйственных предприятия и 22 крестьянских (фермерских) хозяйств. Также на территории округа насчитывается более 5 тыс. личных подсобных хозяйств.

Для обеспечения жителей округа качественной, экологически-чистой сельскохозяйственной продукцией, на территории округа проводятся на регулярной основе сельскохозяйственные ярмарки с участием сельхозтоваропроизводителей, не только Добрянского округа, но и со всего Пермского края. Кроме того, местные сельхозтоваропроизводители, реализуют свою продукцию в собственных торговых объектах. За 2021 год проведено 6 ярмарочных мероприятий.

В целях обеспечения комплексной информационной поддержки производителей сельскохозяйственной продукции на постоянной основе оказывается консультационная помощь, как в изменении законодательства, так и в получении субсидий. Также оказывается методическая помощь в подготовке пакетов документов для получения субсидий за счет средств краевого и федерального бюджетов, проводятся обучающие семинары, круглые столы с участием представителей банковской сферы, специалистами Добрянской станции по борьбе с болезнями животных.

Для оказания финансовой поддержки сельскохозяйственным товаропроизводителям, осуществляющим деятельность на территории Добрянского городского округа в рамках муниципальной программы «Экономическая политика», утвержденной постановлением администрации Добрянского муниципального района от 22 ноября 2019 г. № 1907, в 2021 году реализовывались следующие мероприятия:

1. Предоставление субсидий крестьянским (фермерским) хозяйствам на возмещение части затрат, связанных с проведением агротехнических работ,

повышением плодородия и качества почв. Субсидии предоставлялись крестьянским (фермерским) хозяйствам Добрянского городского округа на возмещение части затрат, связанных с проведением агротехнических работ, повышением плодородия и качества почв по следующим направлениям:

- возмещение части затрат на приобретение семян многолетних травянистых растений (клевер, люцерна, тимофеевка, овсяница, житняк, козлятник, вика, чеснок);

- возмещение части затрат на приобретение сельскохозяйственной техники и оборудования для растениеводства и кормопроизводства;

- возмещение части затрат на приобретение пленки для сенажа, шпагата либо сетки сеновязальных.

Так в 2021 году данную субсидию получили 2 крестьянских (фермерских) хозяйства.

2. Проведение Конкурса сельскохозяйственных товаропроизводителей Добрянского городского округа – данное мероприятие разработано в целях мотивации сельскохозяйственных товаропроизводителей Добрянского городского округа к повышению производственных показателей за год.

Размер субсидии устанавливался с учетом рейтинговых показателей среди сельскохозяйственных товаропроизводителей, определенных конкурсной комиссией.

В 2021 году в Конкурсном отборе приняло участие 3 крестьянских (фермерских) хозяйства. Победители Конкурсного отбора на средства субсидий приобрели для своих хозяйств сельскохозяйственную технику и оборудование, поголовье сельскохозяйственных животных и корма для сельскохозяйственных животных.

Информационная поддержка:

На постоянной основе осуществляются консультационная и информационная поддержка субъектов малого и среднего предпринимательства, в том числе информирование об изменениях в сфере законодательства, предоставление информации о развитии потребительского рынка, консультирование предпринимателей по вопросам создания и развития бизнеса, консультирование потребителей по практике применения закона о защите прав потребителей.

По направлению «Туризм»

В 2021 г администрацией Добрянского городского округа и компанией «Доброфиш», совместно со школьниками были разработаны новые туристические маршруты, которые сейчас продолжают свой путь самостоятельно.

Из них три маршрута были поданы на всероссийский конкурс "Маршрут года". Маршрут школы Петролеум+ "Великие люди Пермской земли" стал финалистом этого конкурса, а маршруты Юговской школы "Икромёт" и "В поисках чёрного золота получили награды!

Маршрут "Икромёт" участвовал в номинации "Лучший маршрут на действующее предприятие" и занял почётное 2 место в России!

Маршрут "В поисках чёрного золота" участвовал в номинации "Лучший приключенческий маршрут" и занял 3 место в России!

Финал Всероссийской туристской премии «Маршрут года» прошёл 26 ноября 2021г. на Заводе Шпагина.

Инициативное бюджетирование

В 2021 году был реализован проект инициативного бюджетирования «Ремонт многофункциональных спортивных площадок» в «Парке Победы» по адресу Нефтяников 9а, р.п. Полазна, в рамках которого были отремонтированы площадки для мини-футбола, теннисного корта и скейтпарка. Стоимость финансирования проекта составила 4,3 млн. руб., в том числе средств краевого бюджета 3,8 млн. руб., средства населения 0,4 млн. рублей.

На конкурсный отбор проектов инициативного бюджетирования 2022 г. направлено 4 заявки на общую сумму более 14 млн. рублей.

Победителями стали 3 проекта стоимость которых составила 13,9 млн. рублей. Финансирование из краевого бюджета при этом составит 11,1 млн. рублей, доля местного бюджета и средств населения 2,8 млн. рублей.

В результате реализации проекта будет проложена дорожно - тропиночная сеть в м/р. Сосновый бор р.п. Полазна и благоустроен городской парк в г. Добрянка.

7. Выводы и планируемые действия по развитию конкуренции.

Результаты проведенного мониторинга свидетельствуют, что в целом потребители позитивно оценивают качество продукции (работ, услуг) производителей, осуществляющих деятельность на социально-значимых рынках Добрянского городского округа; потребители в целом довольны качеством товаров, работ и услуг на рынках, однако, считают цены на некоторых из них необоснованно завышенными.

По мнению большинства респондентов в Добрянском городском округе не достаточно развит рынок медицинских услуг. Наиболее догостоящими потребители оценили рынок автомобильного топлива, медицинских услуг. Потребители менее удовлетворены качеством медицинских услуг, рынком выполнения работ по содержанию и текущему ремонту общего имущества собственников помещений в многоквартирном доме.

Динамика структурных показателей конкурентной среды последних лет свидетельствует о потенциале развития конкуренции в Добрянском городском округе.

Развитию конкуренции в округе способствуют мероприятия, реализуемые администрацией в рамках утвержденного Плана мероприятий

(«Дорожная карта») «Развитие конкуренции и совершенствование антимонопольной политики в Добрянском городском округе».

В 2021 году администрацией округа в полном объеме реализованы мероприятия, предусмотренные «Дорожной картой», целевые показатели выполнены на 100,0%.

Основные направления развития конкуренции района на 2022 год:

- организация онлайн-мониторинга состояния и развития конкурентной среды на рынках товаров и услуг Добрянского округа с привлечением большего количества респондентов по сравнению с 2016-2021 годами;

- актуализация «Дорожной карты» в зависимости от результатов проведенного мониторинга;

- повышение уровня информированности субъектов предпринимательской деятельности и потребителей товаров и услуг о состоянии конкурентной среды и деятельности по содействию развитию конкуренции в области посредством размещения информации в сети Интернет на официальном сайте Добрянского городского округа.

- устранение и/или снижение административных барьеров для создания бизнеса, проведение оценки регулирующего воздействия проектов нормативно правовых актов и экспертизы нормативных правовых актов Добрянского городского округа, включающих вопросы осуществления предпринимательской и инвестиционной деятельности, выявление положений, вводящих избыточные административные обязанности, запреты и ограничения для юридических лиц и индивидуальных предпринимателей в сфере предпринимательской и инвестиционной деятельности (в 2021 году проведено 11 шт.);

- повышение прозрачности и доступности закупок товаров, работ и услуг для муниципальных нужд для субъектов малого и среднего предпринимательства и социально ориентированных некоммерческих организаций;

- внедрение и развитие антимонопольного законодательства;

- стимулирование предпринимательских инициатив через механизм субсидирования и грантовой поддержки;

Координация деятельности по вопросам, затрагивающим законные интересы и права, потребителей, а также взаимодействие с органами государственной власти и контрольно-надзорными органами по вопросам защиты прав потребителей.